

REPORTE

Canon y Sobre canon Petrolero



Sociedad Nacional de
MINERÍA PETRÓLEO
Y ENERGÍA

TRANSFERENCIAS 2008

Si bien los ingresos con los que cuentan los Gobierno Regionales y Locales (Provinciales y Distritales) son diversos, este reporte brinda la información de las transferencias efectivamente realizadas y percibidas durante el 2008 por concepto de Canon y Sobre canon Petrolero, de acuerdo a los registros del Ministerio de Economía y Finanzas.

Creemos pertinente empezar este reporte con una breve explicación de lo que es el Canon y Sobre canon Petrolero y la mecánica de transferencia de los recursos que se generan, de modo que la información que se brinda se perciba adecuadamente.

A diferencia de los otros tipos de canon existentes (minero, gasífero, hidroenergético, pesquero y forestal), en el caso del petróleo se presenta un sobre canon, como consecuencia de establecerse una tasa adicional al determinado inicialmente. Sin embargo, no todos los departamentos que se dedican a la explotación de petróleo se ven beneficiados con este porcentaje adicional. En ese mismo sentido, se debe precisar que el Canon y Sobre canon Petrolero está constituido por leyes particulares para cada departamento:

- Para la actividad de explotación realizada en los departamentos de Loreto y Ucayali el monto del Canon y Sobre canon será constituido por:
Canon = 10% ad-valorem sobre la producción total de petróleo en dichos departamentos.
Sobre canon = 2.5% del valor de la producción petrolera en dichas zonas.
- Para la actividad de explotación realizada en los departamentos de Piura y Tumbes el monto del Canon y Sobre canon será constituido por:
Canon = 10% ad-valorem sobre la producción total de petróleo en dichos departamentos.
Sobre canon = 2.5% de la participación sobre la renta que produce la explotación de petróleo en dichas zonas.
- Para la actividad de explotación realizada en la Provincia de Puerto Inca - Departamento de Huánuco el monto de canon constituido será lo que le corresponde por el Centro Productor de Aguas Calientes, en favor de los distritos de la provincia de Puerto Inca.

La distribución del Canon y Sobre canon, se realiza de la siguiente manera:

- **En el departamento de Loreto:**

52% Gobierno Regional

5% Universidad Nacional de la Amazonía

3% Instituto de Investigación de la Amazonía

40% Municipalidades Distritales del departamento donde se explota el recurso

- **En el departamento de Ucayali:**

- 40% Municipalidades Provinciales y Distritales del departamento donde se explota el recurso
- 20% Municipalidades Distritales de la provincia donde se explota el recurso
- 20% Gobierno Regional
- 10% Municipalidad Distrital donde se explota el recurso
- 5% Universidades Nacionales
- 3% Institutos Tecnológicos Nacionales
- 2% Instituto de Investigación de la Amazonia Peruana

- **En el departamento de Piura:**

- 20% Gobierno Regional
- 20% Municipales Provinciales y Distritales de la provincia donde se ubica la producción
- 50% Municipalidades Provinciales y Distritales del departamento donde se encuentra ubicado el recurso natural
- 5% Universidad Nacional
- 5% Institutos Superiores Pedagógicos y Tecnológicos

- **En el departamento de Tumbes**

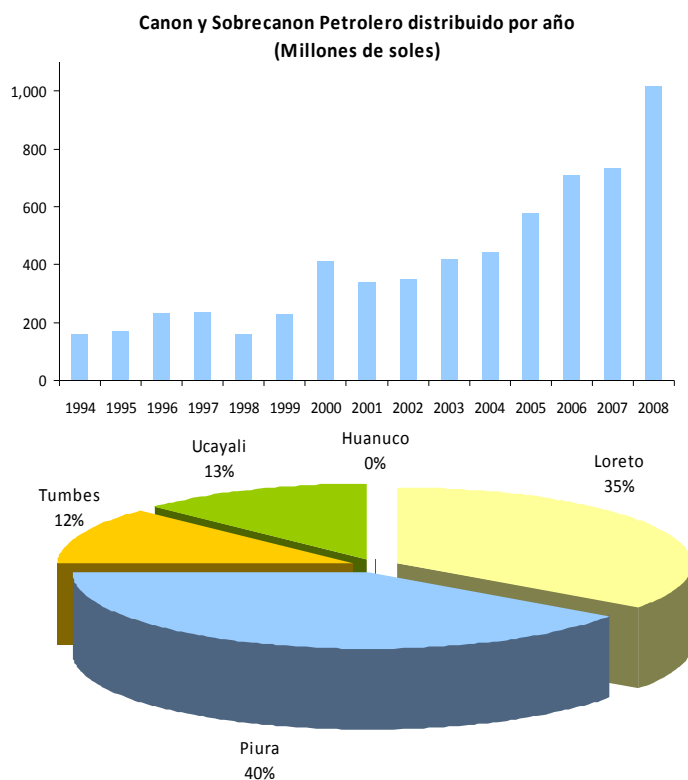
- 20% Gobierno Regional
- 20% Municipales Distritales y Provinciales de la provincia donde se ubica la producción
- 50% Municipalidades Distritales y Provinciales del departamento donde se encuentra ubicado el recurso natural
- 5% Universidad Nacional
- 5% Institutos Superiores Pedagógicos y Tecnológicos

- **En el Puerto Inca Huánuco**

- 100% Consejos Municipales del distrito de Puerto Inca

Cabe señalar que los recursos transferidos por Canon y Sobrecanon Petrolero se depositan en las cuentas especialmente destinadas para este fin de cada uno de los Gobiernos Regionales y Locales. Estos recursos son acumulables y en ningún caso son devueltos al Gobierno Central.

Tranferencias de de Canon y Sobrecanon Petrolero por regiones en el 2008:

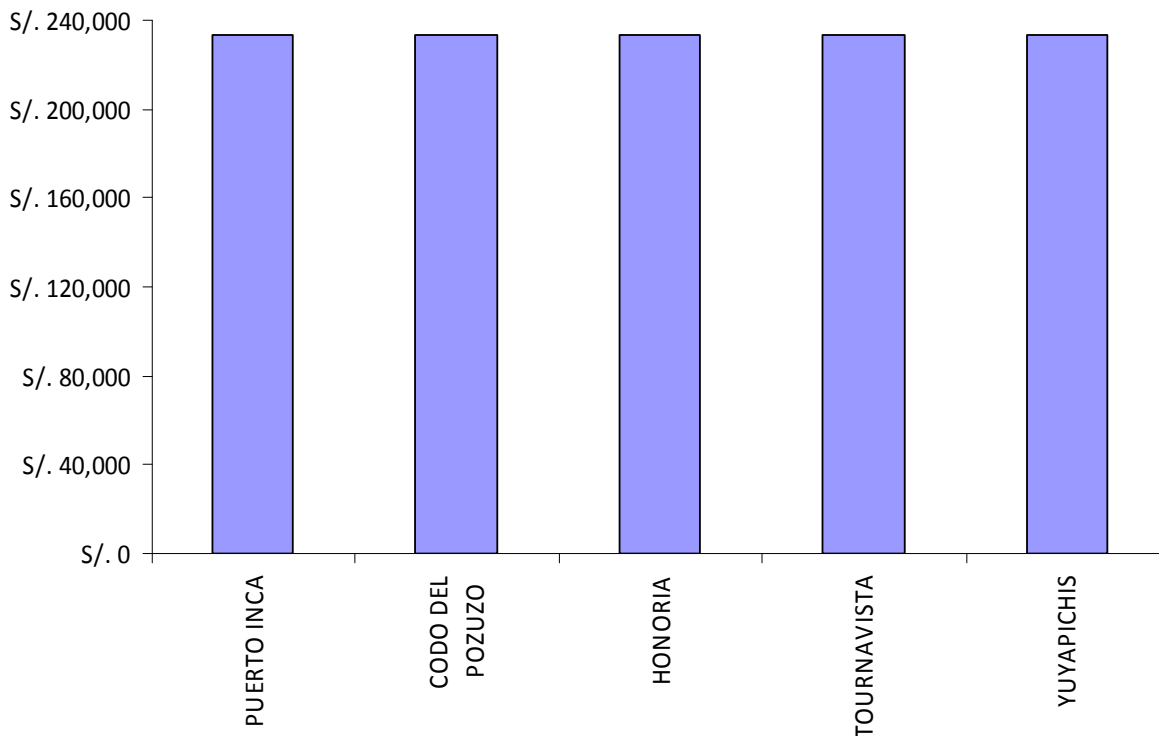


Huánuco

A Gobiernos Provinciales y Distritales S/. 1,168,242.97
=> Total Transferido a Huánuco S/. 1,168,242.97



Distribución del Canon y Sobre canon Petrolero por Distritos



Transferencias del Canon y Sobre canon Petrolero en el año 2008 (en nuevos soles)

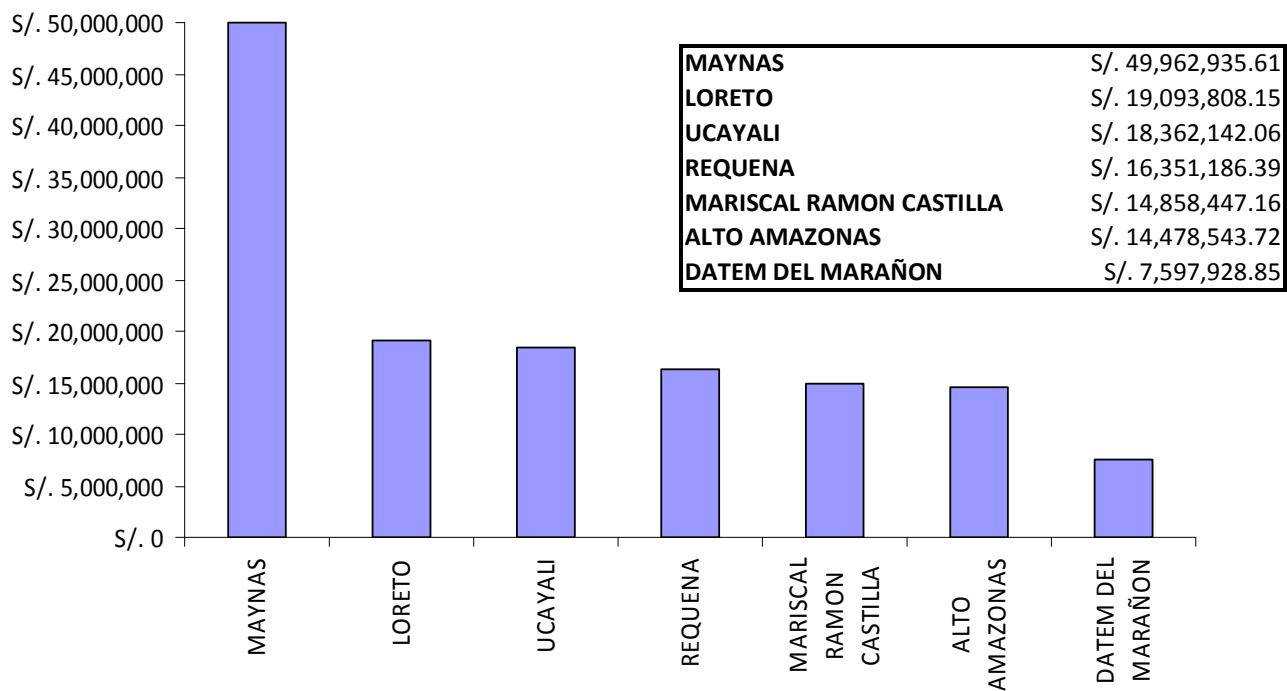
PUERTO INCA	S/. 1,168,242.97
PUERTO INCA	S/. 233,648.60
CODO DEL POZUZO	S/. 233,648.60
HONORIA	S/. 233,648.60
TOURNAVISTA	S/. 233,648.60
YUYAPICHIS	S/. 233,648.57

Loreto

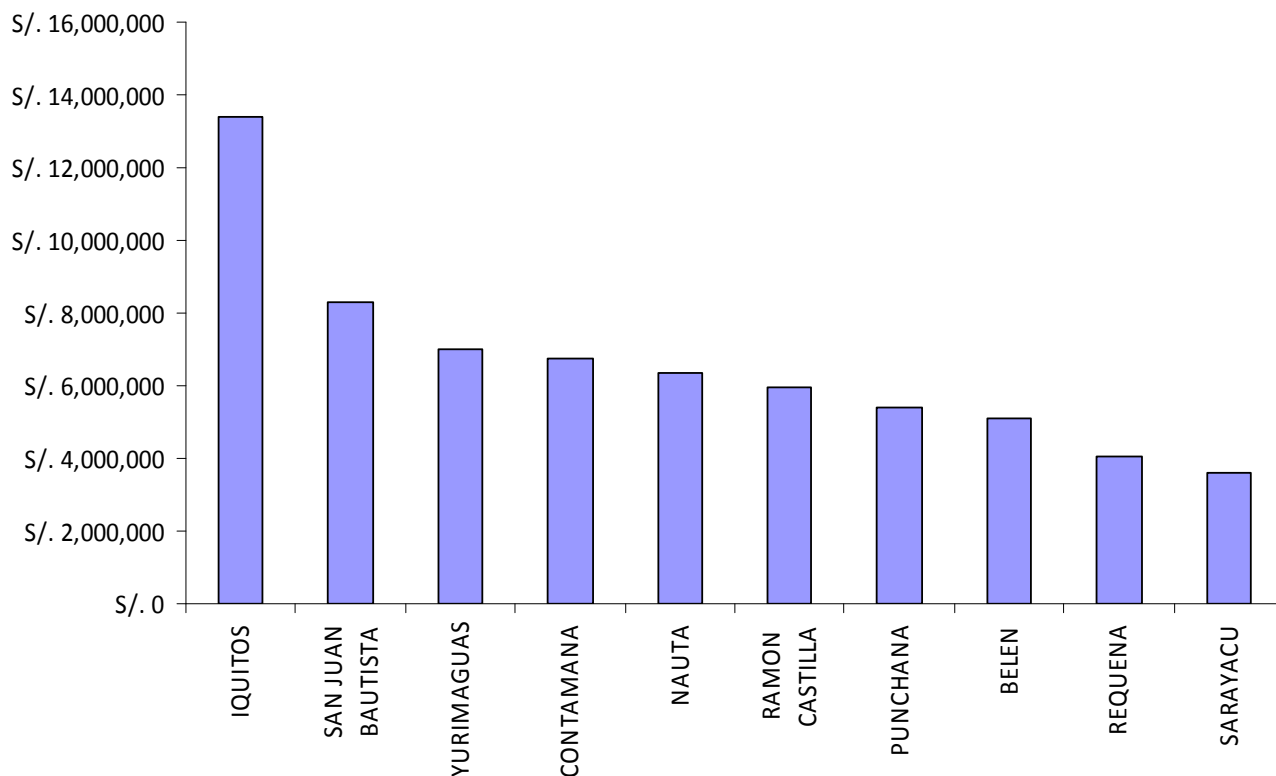
Al Gobierno Regional de Loreto S/. 211,057,488.06
A Gobiernos Provinciales y Distritales S/. 140,704,991.94
=> Total Transferido a Loreto S/. 351,762,480.00



Distribución del Canon y Sobre canon Petrolero por Provincias



Distritos que mayor Canon y Sobre canon Petrolero recibieron



Fuente: Perupetro

Transferencias del Canon y Sobrecanon Petrolero en el año 2008 (en nuevos soles)

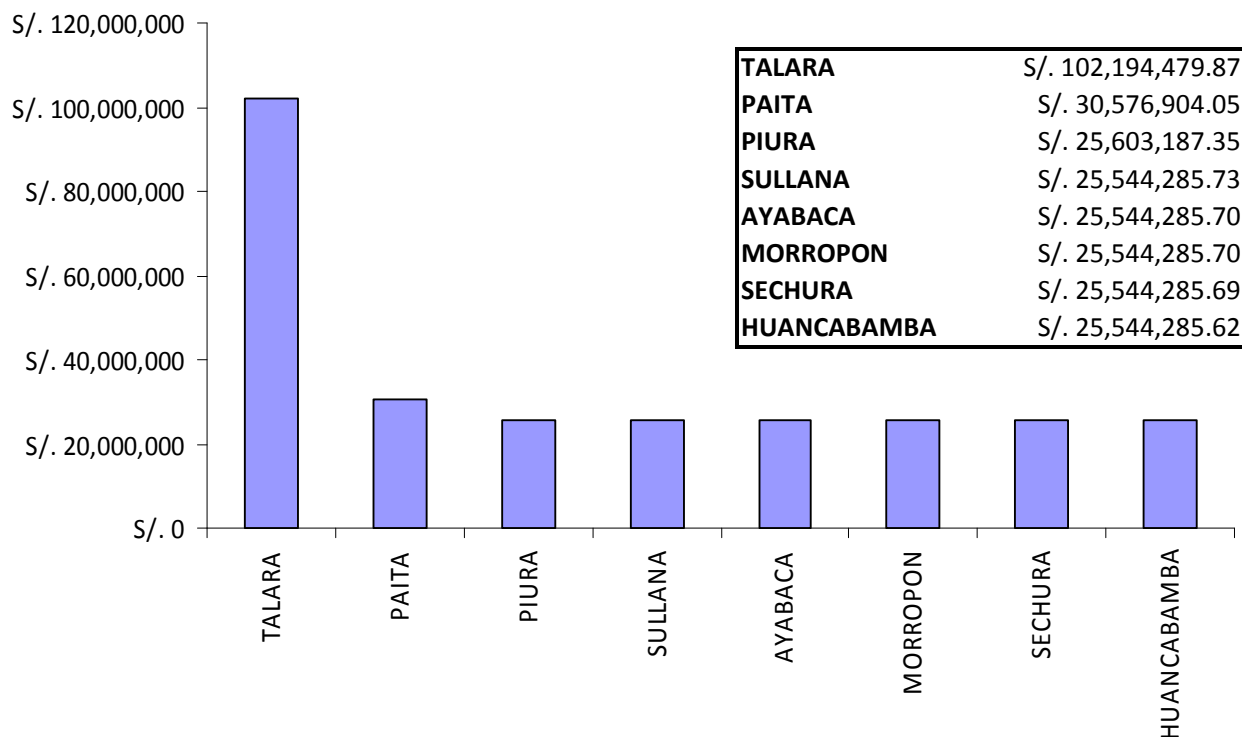
MAYNAS	S/. 49,962,935.61
IQUITOS	S/. 13,378,652.75
ALTO NANAY	S/. 1,759,515.91
FERNANDO LORES	S/. 2,675,364.71
INDIANA	S/. 2,514,961.03
LAS AMAZONAS	S/. 2,358,074.96
MAZAN	S/. 2,261,129.22
NAPO	S/. 2,360,607.66
PUNCHANA	S/. 5,424,880.96
PUTUMAYO	S/. 1,359,069.51
TORRES CAUSANA	S/. 1,912,743.68
BELEN	S/. 5,110,827.43
SAN JUAN BAUTISTA	S/. 8,285,413.45
TENIENTE MANUEL CLAVERO	S/. 561,694.34
ALTO AMAZONAS	S/. 14,478,543.72
YURIMAGUAS	S/. 6,979,108.31
BALSAPUERTO	S/. 1,719,133.60
JEBEROS	S/. 1,313,199.72
LAGUNAS	S/. 1,832,823.23
SANTA CRUZ	S/. 1,227,228.93
TENIENTE CESAR LOPEZ ROJAS	S/. 1,407,049.93
LORETO	S/. 19,093,808.15
NAUTA	S/. 6,355,503.78
PARINARI	S/. 3,331,894.26
TIGRE	S/. 3,284,758.02
TROMPETEROS	S/. 2,721,797.42
URARINAS	S/. 3,399,854.67
MARISCAL RAMON CASTILLA	S/. 14,858,447.16
RAMON CASTILLA	S/. 5,966,173.09
PEBAS	S/. 3,134,062.97
YAVARI	S/. 3,306,708.04
SAN PABLO	S/. 2,451,503.06
REQUENA	S/. 16,351,186.39
REQUENA	S/. 4,032,323.66
ALTO TAPICHE	S/. 1,047,970.78
CAPELO	S/. 1,074,704.73
EMILIO SAN MARTIN	S/. 2,000,402.86
MAQUIA	S/. 1,614,589.79
PUINAHUA	S/. 1,167,429.31
SAQUENA	S/. 719,846.74
SOPLIN	S/. 954,824.06
TAPICHE	S/. 948,492.36
JENARO HERRERA	S/. 1,086,805.35
YAQUERANA	S/. 1,703,796.75
UCAYALI	S/. 18,362,142.06
CONTAMANA	S/. 6,768,191.44
INAHUAYA	S/. 1,649,343.89
PADRE MARQUEZ	S/. 2,211,460.36
PAMPA HERMOSA	S/. 1,904,864.19
SARAYACU	S/. 3,588,118.00
VARGAS GUERRA	S/. 2,240,164.18
DATUM DEL MARAÑON	S/. 7,597,928.85
BARRANCA	S/. 1,425,200.86
CAHUAPANAS	S/. 1,534,387.95
MANSERICHE	S/. 1,479,935.11
MORONA	S/. 1,291,531.11
PASTAZA	S/. 939,909.34
ANDOAS	S/. 926,964.48

Piura

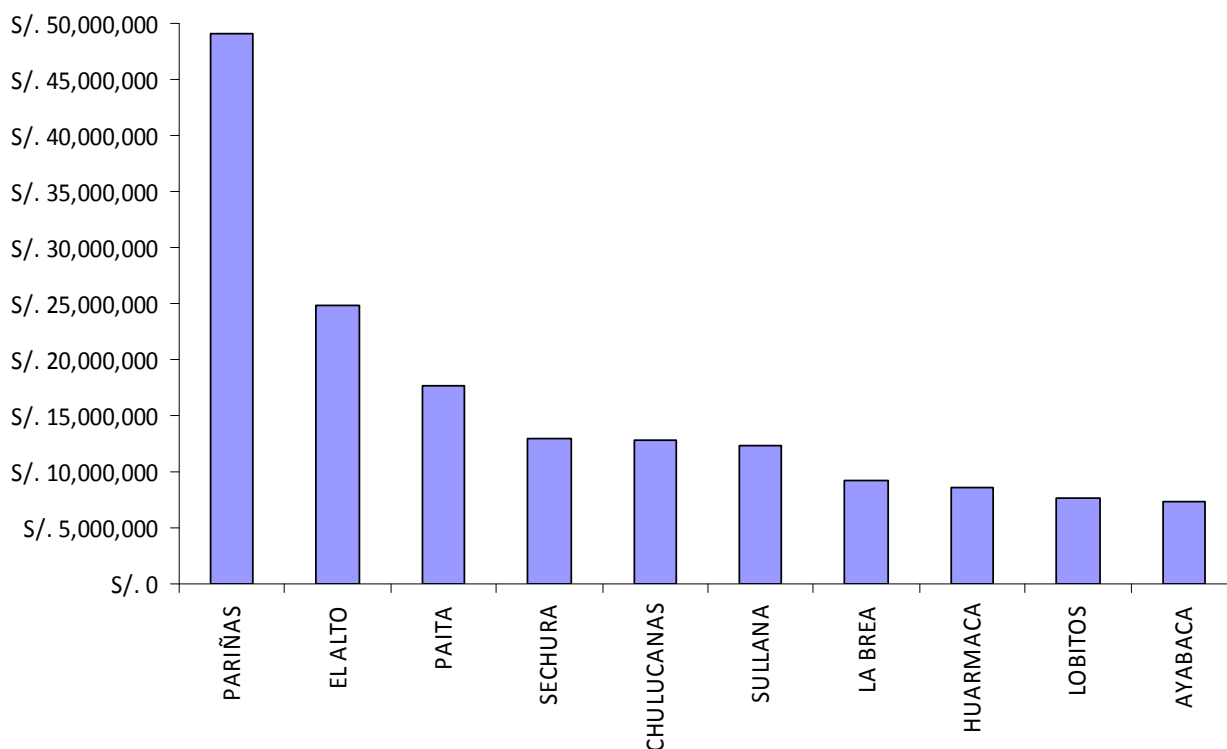
Al Gobierno Regional de Piura S/. 122,612,571.27
 A Gobiernos Provinciales y Distritales S/. 286,095,999.72
 => Total Transferido a Piura S/. 408,708,570.99



Distribución del Canon y Sobrecanon Petrolero por Provincias



Distritos que mayor Canon y Sobrecanon Petrolero recibieron



Fuente: Perupetro

Transferencias del Canon y Sobrecanon Petrolero en el año 2008 (en nuevos soles)

PIURA	S/. 25,603,187.35
PIURA	S/. 6,544,543.09
CASTILLA	S/. 3,967,034.53
CATACAOS	S/. 3,561,181.06
CURA MORI	S/. 1,064,668.42
EL TALLAN	S/. 256,215.57
LA ARENA	S/. 2,112,573.39
LA UNION	S/. 2,100,459.34
LAS LOMAS	S/. 1,313,889.55
TAMBO GRANDE	S/. 4,682,622.40
AYABACA	S/. 25,544,285.70
AYABACA	S/. 7,297,977.48
FRIAS	S/. 4,219,150.57
JILILI	S/. 454,131.61
LAGUNAS	S/. 1,298,673.22
MONTERO	S/. 1,188,160.89
PACAIPAMPA	S/. 5,840,668.79
PAIMAS	S/. 1,408,608.84
SAPILLICA	S/. 1,962,014.82
SICCHEZ	S/. 360,155.29
SUYO	S/. 1,514,744.19
HUANCABAMBA	S/. 25,544,285.62
HUANCABAMBA	S/. 5,680,291.99
CANCHAQUE	S/. 1,501,819.20
EL CARMEN DE LA FRONTERA	S/. 2,789,198.44
HUARMACA	S/. 8,654,144.24
LALAQUIZ	S/. 969,657.43
SAN MIGUEL DE EL FAIQUE	S/. 1,710,866.24
SONDOR	S/. 1,835,020.61
SONDORILLO	S/. 2,403,287.48
MORROPON	S/. 25,544,285.70
CHULUCANAS	S/. 12,812,862.70
BUENOS AIRES	S/. 1,281,683.70
CHALACO	S/. 1,636,472.01
LA MATANZA	S/. 2,287,647.31
MORROPON	S/. 2,101,946.79

SALITRAL	S/. 1,289,460.74
SAN JUAN DE BIGOTE	S/. 1,065,003.60
SANTA CATALINA DE MOSSA	S/. 534,948.41
SANTO DOMINGO	S/. 1,024,253.83
YAMANGO	S/. 1,510,006.60
PAITA	S/. 30,576,904.05
PAITA	S/. 17,624,057.69
AMOTAPE	S/. 518,649.16
ARENAL	S/. 211,187.38
COLAN	S/. 4,467,511.17
LA HUACA	S/. 3,210,105.62
TAMARINDO	S/. 1,063,985.88
VICHAYAL	S/. 3,481,407.15
SULLANA	S/. 25,544,285.73
SULLANA	S/. 12,408,087.80
BELLAVISTA	S/. 3,103,094.95
IGNACIO ESCUDERO	S/. 2,035,369.74
LANCONES	S/. 1,312,113.29
MARCAVELICA	S/. 2,762,902.84
MIGUEL CHECA	S/. 1,184,426.02
QUERECOTILLO	S/. 2,268,991.02
SALITRAL	S/. 469,300.08
TALARA	S/. 102,194,479.87
PARIÑAS	S/. 49,127,723.33
EL ALTO	S/. 24,854,287.27
LA BREA	S/. 9,229,996.60
LOBITOS	S/. 7,725,743.49
LOS ORGANOS	S/. 6,478,390.54
MANCORA	S/. 4,778,338.63
SECHURA	S/. 25,544,285.69
SECHURA	S/. 12,975,499.76
BELLAVISTA DE LA UNION	S/. 1,656,543.06
BERNAL	S/. 2,369,285.89
CRISTO NOS VALGA	S/. 1,135,831.85
VICE	S/. 5,729,238.51
RINCONADA LLICUAR	S/. 1,677,886.63

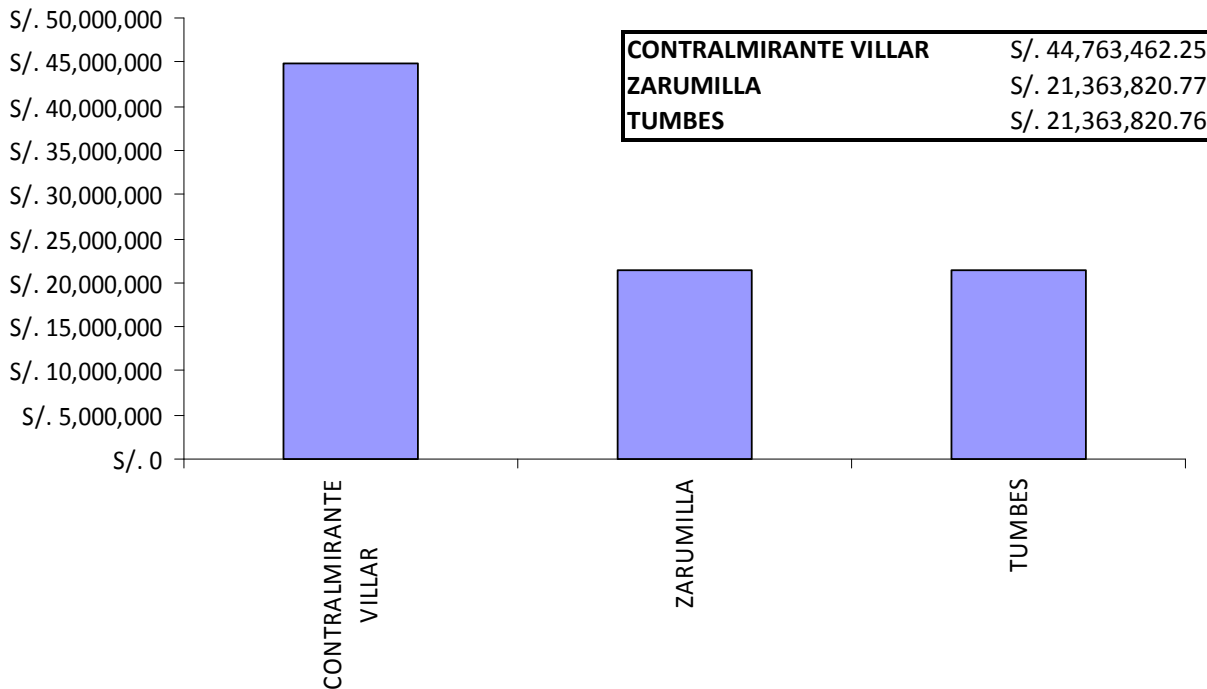
Tumbes

Al Gobierno Regional de Tumbes
 A Gobiernos Provinciales y Distritales
 => Total Transferido a Tumbes

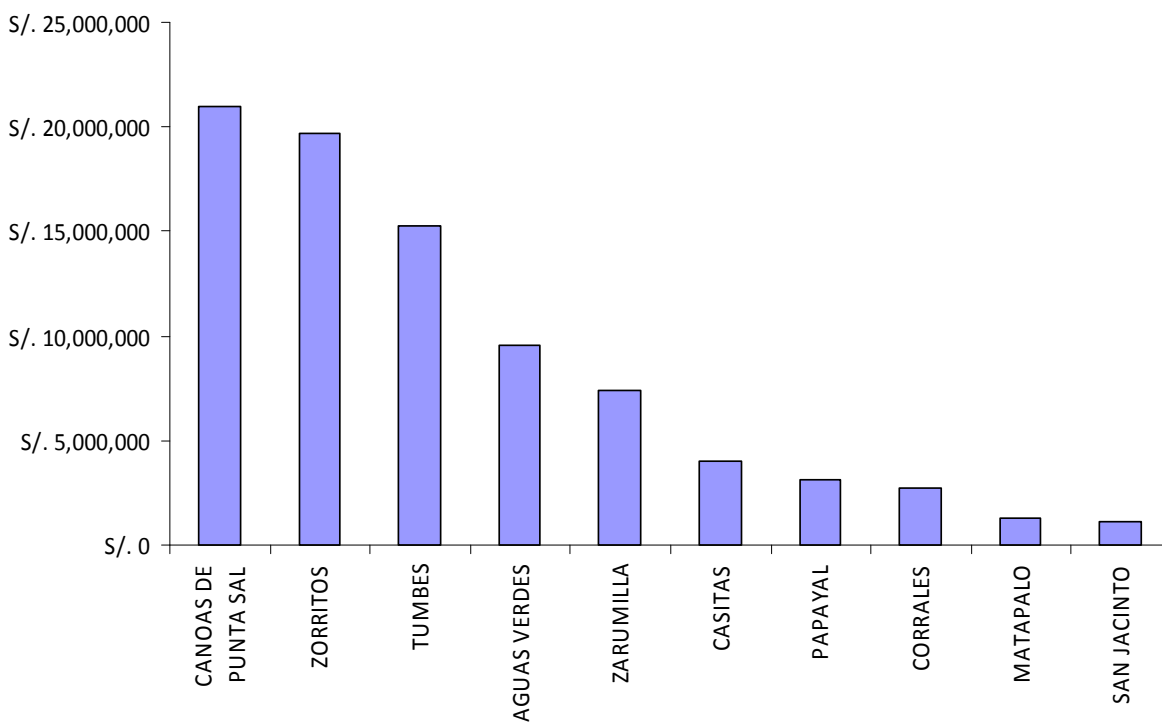
S/. 37,496,187.33
 S/. 87,491,103.78
 S/. 124,987,291.11



Distribución del Canon y Sobre canon Petrolero por Provincias



Distritos que mayor Canon y Sobre canon Petrolero recibieron



Fuente: Perupetro

Transferencias del Canon y SobreCanon Petrolero en el año 2008 (en nuevos soles)

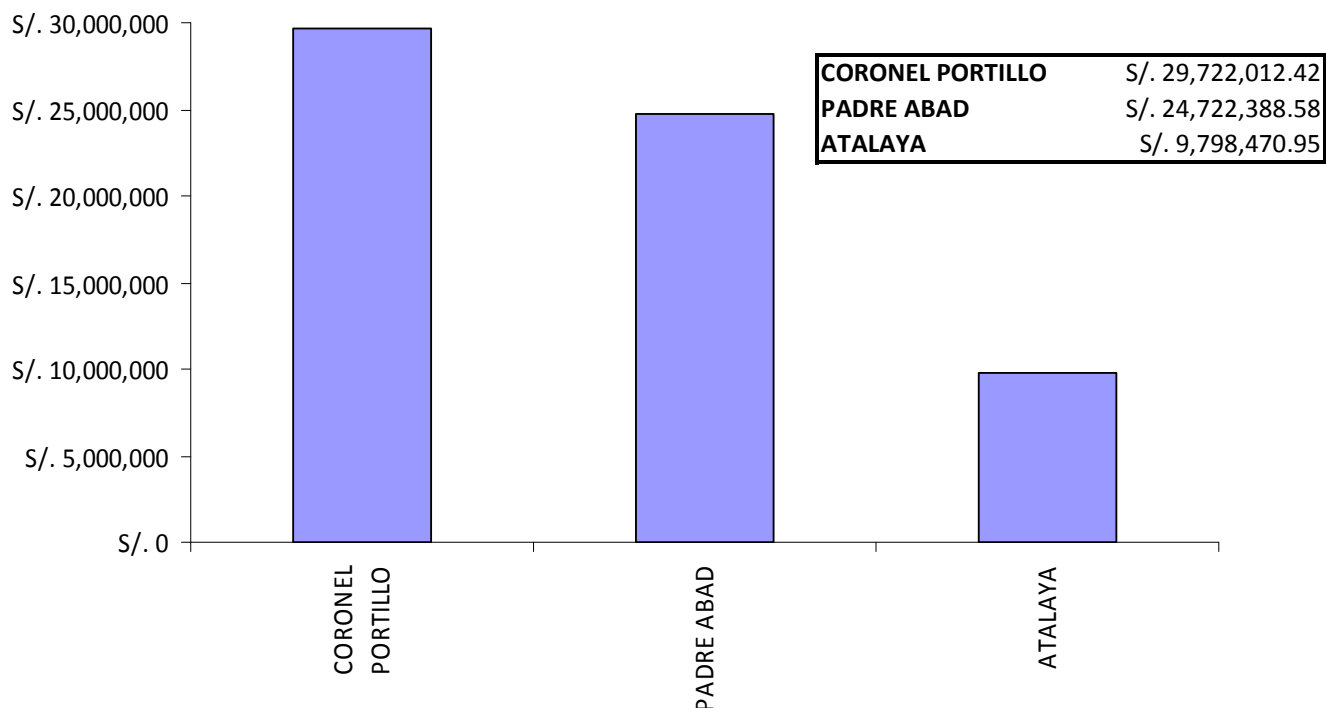
TUMBES	S/. 21,363,820.76
TUMBES	S/. 15,266,102.28
CORRALES	S/. 2,726,684.27
LA CRUZ	S/. 923,760.00
PAMPAS DE HOSPITAL	S/. 845,792.21
SAN JACINTO	S/. 1,148,080.79
SAN JUAN DE LA VIRGEN	S/. 453,401.20
CONTRALMIRANTE VILLAR	S/. 44,763,462.25
ZORRITOS	S/. 19,727,660.41
CASITAS	S/. 4,047,001.73
CANOAS DE PUNTA SAL	S/. 20,988,800.12
ZARUMILLA	S/. 21,363,820.77
ZARUMILLA	S/. 7,384,759.76
AGUAS VERDES	S/. 9,546,797.06
MATAPALO	S/. 1,268,667.12
PAPAYAL	S/. 3,163,596.83

Ucayali

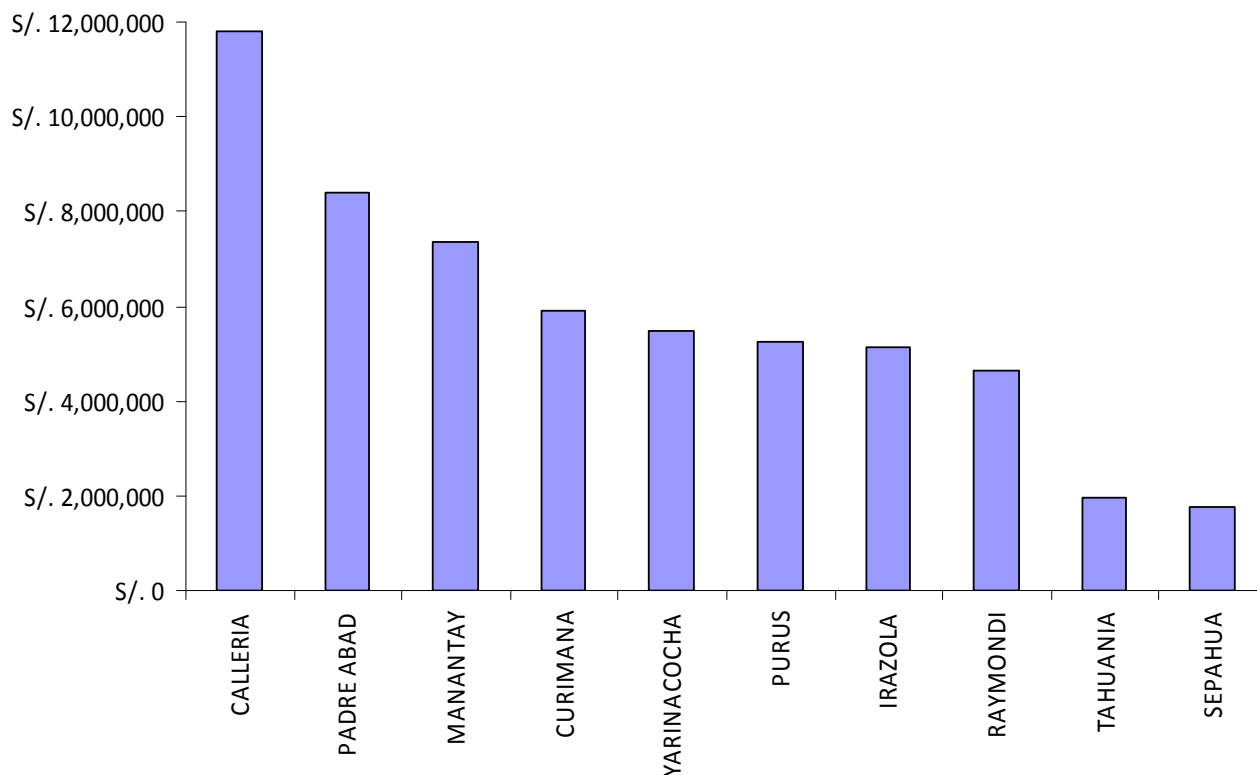
Al Gobierno Regional de Ucayali S/. 64,826,585.00
 A Gobiernos Provinciales y Distritales S/. 64,242,871.95
 => Total Transferido a Ucayali S/. 129,069,456.95



Distribución del Canon y Sobrecanon Petrolero por Provincias



Distritos que mayor Canon y Sobrecanon Petrolero recibieron



Fuente: Perupetro

Transferencias del Canon y SobreCanon Petrolero en el año 2008 (en nuevos soles)

CORONEL PORTILLO	S/. 29,722,012.42
CALLERIA	S/. 11,806,395.87
CAMPOVERDE	S/. 1,350,316.80
IPARIA	S/. 1,508,296.69
MASISEA	S/. 1,591,637.34
YARINACOCHA	S/. 5,481,457.84
NUEVA REQUENA	S/. 637,262.80
MANANTAY	S/. 7,346,645.08
ATALAYA	S/. 9,798,470.95
RAYMONDI	S/. 4,638,905.04
SEPAHUA	S/. 1,781,117.04
TAHUANIA	S/. 1,946,272.85
YURUA	S/. 1,432,176.02
PADRE ABAD	S/. 24,722,388.58
PADRE ABAD	S/. 8,410,303.22
IRAZOLA	S/. 5,128,657.83
CURIMANA	S/. 5,917,793.02
PURUS	S/. 5,265,634.51