

REPORTE

Canon y Sobrecanon Petrolero



Sociedad Nacional de
MINERÍA PETRÓLEO
Y ENERGÍA

TRANSFERENCIAS 2005

Si bien los ingresos con los que cuentan los Gobierno Regionales y Locales (Provinciales y Distritales) son diversos, este reporte brinda la información de las transferencias efectivamente realizadas y percibidas durante el 2005 por concepto de Canon y Sobrecanon Petrolero, de acuerdo a los registros del Ministerio de Economía y Finanzas.

Creemos pertinente empezar este reporte con una breve explicación de lo que es éste Canon y Sobrecanon Petrolero y la mecánica de transferencia de los recursos que se generan, de modo que la información que se brinda se perciba adecuadamente.

A diferencia de los otros tipos de canon existentes (minero, gasífero, hidroenergético, pesquero y forestal), en el caso del Canon Petróleo se presenta un Sobrecanon, como consecuencia de establecerse una tasa adicional al determinado inicialmente. Sin embargo, no todos los departamentos que se dedican a la explotación de petróleo se ven beneficiados con este porcentaje adicional. En ese mismo sentido, se debe precisar que el Canon y Sobrecanon Petrolero está constituido por leyes particulares para cada departamento:

- Para la actividad de explotación realizada en los departamentos de Loreto y Ucayali el monto del Canon y Sobrecanon será constituido por:
Canon = 10% ad-valorem sobre la producción total de petróleo en dichos departamentos.
Sobrecanon = 2.5% del valor de la producción petrolera en dichas zonas.
- Para la actividad de explotación realizada en los departamentos de Piura y Tumbes el monto del Canon y Sobrecanon será constituido por:
Canon = 10% ad-valorem sobre la producción total de petróleo en dichos departamentos.
Sobrecanon = 2.5% de la participación sobre la renta que produce la explotación de petróleo en dichas zonas.
- Para la actividad de explotación realizada en la provincia de Puerto Inca - Departamento de Huánuco, el monto de canon constituido será lo que le corresponde por el Centro Productor de Aguas Calientes, en favor de los distritos de la provincia de Puerto Inca.

La distribución del Canon y Sobrecanon, se realiza de la siguiente manera:

- **En el departamento de Loreto:**

- 52% Gobierno Regional.

- 5% Universidad Nacional de la Amazonía

- 3% Instituto Peruano de la Amazonía

- 40% Consejos Municipales del departamento

- **En el departamento de Ucayali:**

- 52% Gobierno Regional
- 2.5% Universidad Nacional de Ucayali
- 2.5% Universidad Nacional Intercultural de la Amazonía
- 3% Instituto Peruano de la Amazonía
- 40% Consejos Municipales del departamento.

- **En el departamento de Piura:**

- 20% Gobierno Regional
- 20% Municipales Distritales y Provinciales donde se ubica la producción
- 50% Otras Municipalidades Distritales y Provinciales del Departamento
- 5% Universidad Nacional
- 5% Institutos Pedagógicos y Tecnológicos

- **En el departamento de Tumbes**

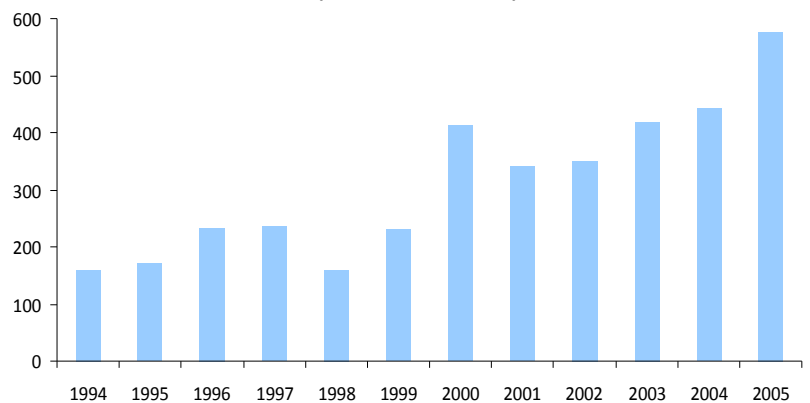
- 20% Gobierno Regional
- 20% Municipales Distritales y Provinciales donde se ubica la producción
- 50% Otras Municipalidades Distritales y Provinciales del Departamento
- 5% Universidad Nacional
- 5% Institutos Pedagógicos y Tecnológicos

- **En el Puerto Inca Huanuco**

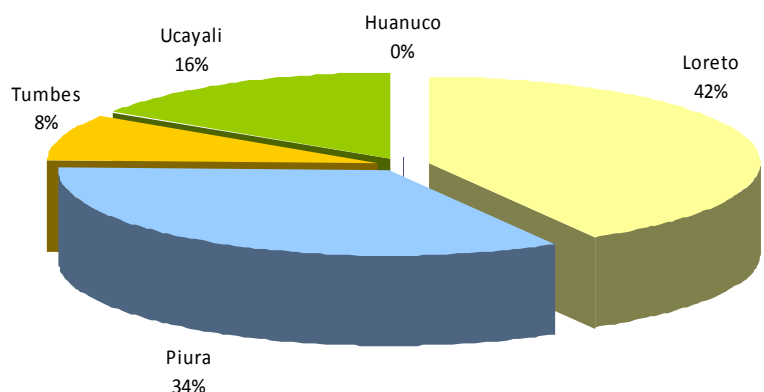
- 100% Consejos Municipalidades del Distrito de Puerto Inca.

Transferencias de Canon y Sobrecanon Petrolero transferido en los últimos años:

Canon y Sobrecanon Petrolero distribuido por año (Millones de soles)



La estructura de participación en el total distribuido por Región para el 2005 es:

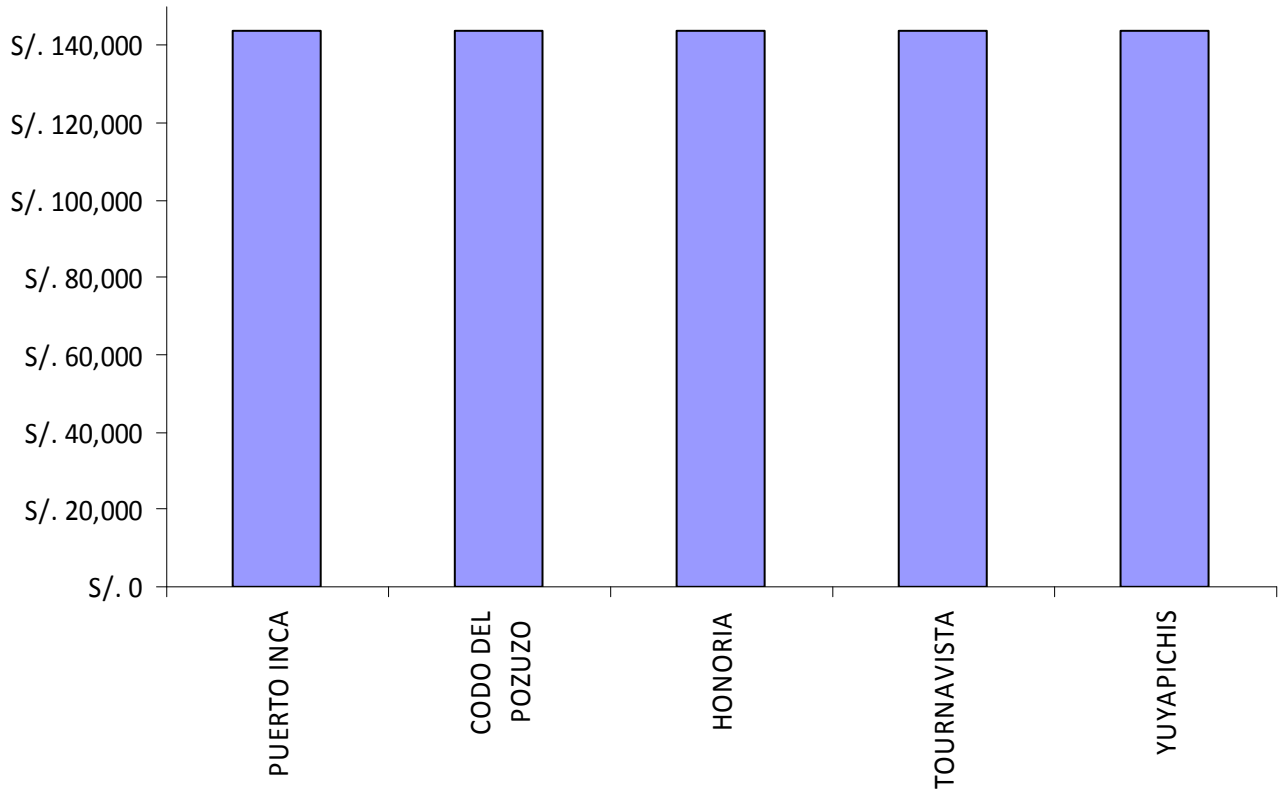


Huánuco

=> Total Transferido a Huánuco S/. 718,335.81



Distritos que mayor transferencia de Canon y SobreCanon Petrolero recibieron



Transferencias de Canon y SobreCanon Petrolero en el año 2005 (en nuevos soles)

PUERTO INCA	S/. 718,335.81
PUERTO INCA	S/. 143,667.16
CODO DEL POZUZO	S/. 143,667.16
HONORIA	S/. 143,667.17
TOURNAVISTA	S/. 143,667.16
YUYAPICHIS	S/. 143,667.16

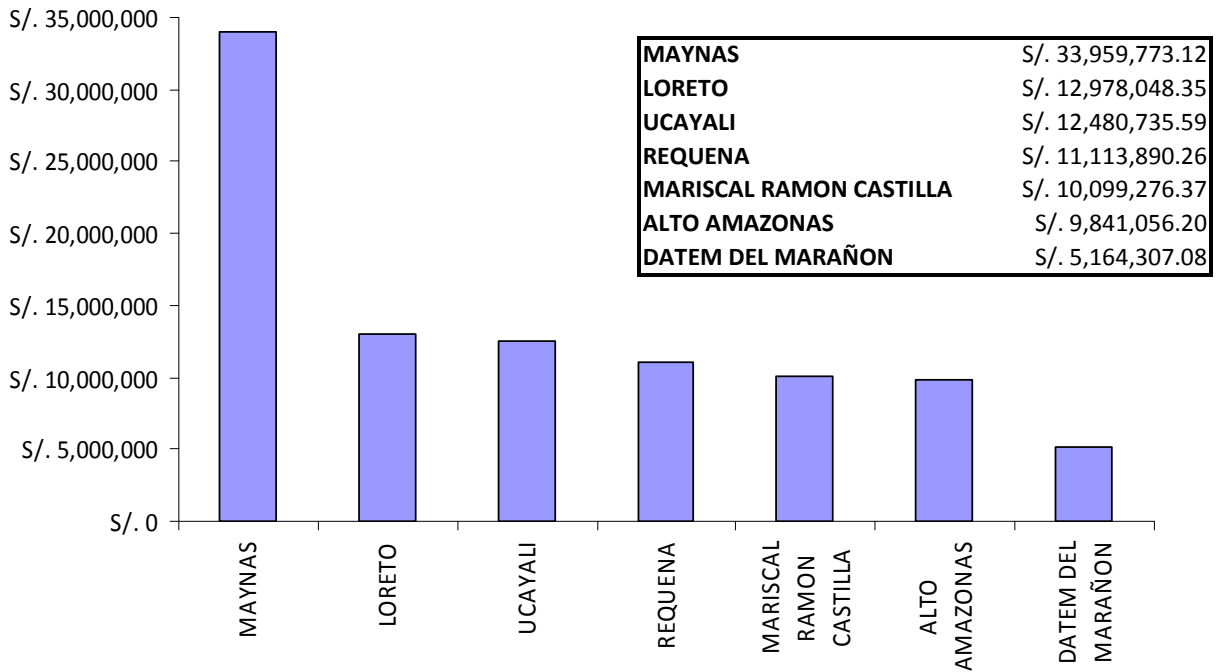
Loreto

**Al Gobierno Regional de Loreto
A Gobiernos Provinciales y Distritales
=> Total Transferido a Loreto**

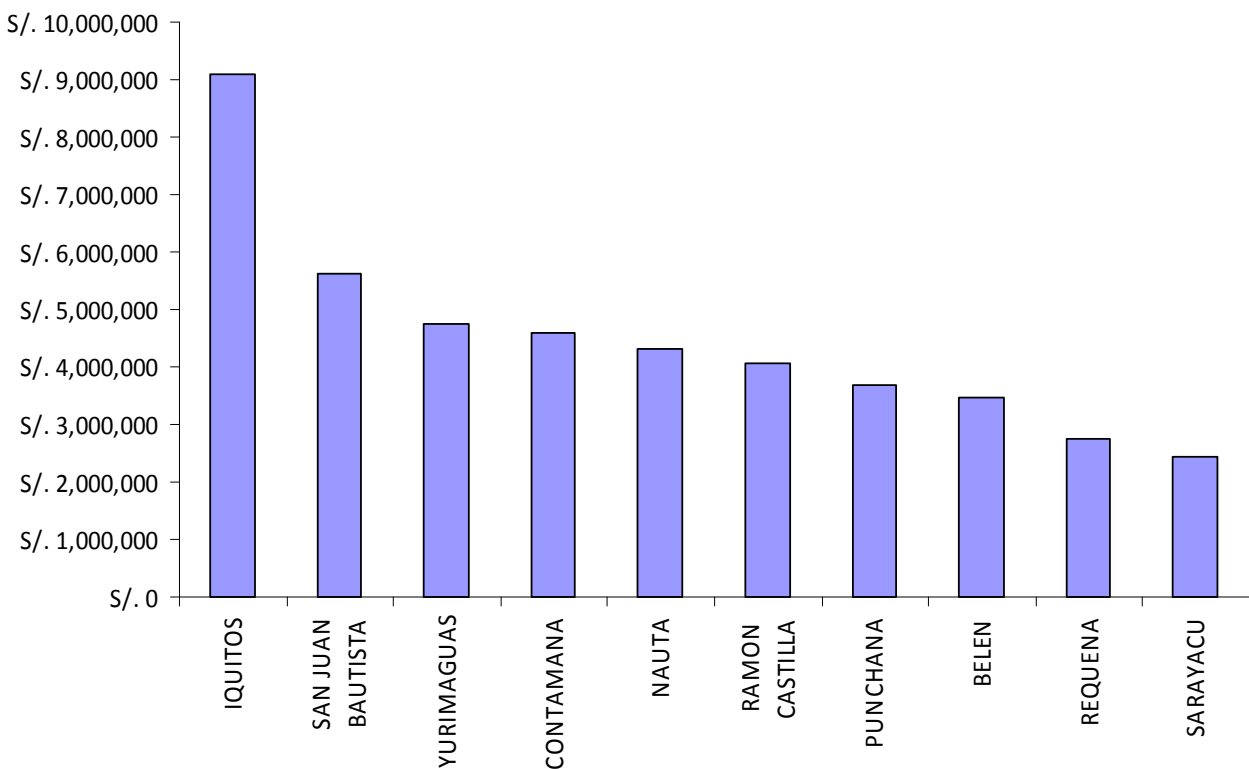
S/. 143,455,630.41
S/. 95,637,086.97
S/. 239,092,717.38



Distribución de Canon y Sobrecanon Petrolero por Provincias



Distritos que mayor transferencia de Canon y Sobrecanon Petrolero recibieron



Transferencias de Canon y SobreCanon Petrolero en el año 2005 (en nuevos soles)

MAYNAS	S/. 33,959,773.12
IQUITOS	S/. 9,093,461.11
ALTO NANAY	S/. 1,195,941.76
FERNANDO LORES	S/. 1,818,443.57
INDIANA	S/. 1,709,417.30
LAS AMAZONAS	S/. 1,602,781.93
MAZAN	S/. 1,536,887.98
NAPO	S/. 1,604,503.40
PUNCHANA	S/. 3,687,287.90
PUTUMAYO	S/. 945,722.10
TORRES CAUSANA	S/. 1,300,090.54
BELEN	S/. 3,473,825.90
SAN JUAN BAUTISTA	S/. 5,631,589.86
TENIENTE MANUEL CLAVERO	S/. 359,819.77
ALTO AMAZONAS	S/. 9,841,056.20
YURIMAGUAS	S/. 4,743,695.11
BALSAPUERTO	S/. 1,168,493.94
JEBEROS	S/. 892,580.93
LAGUNAS	S/. 1,245,768.68
SANTA CRUZ	S/. 834,146.67
TENIENTE CESAR LOPEZ ROJAS	S/. 956,370.87
LORETO	S/. 12,978,048.35
NAUTA	S/. 4,319,831.58
PARINARI	S/. 2,264,686.25
TIGRE	S/. 2,232,647.77
TROMPETEROS	S/. 1,850,003.85
URARINAS	S/. 2,310,878.90
MARISCAL RAMON CASTILLA	S/. 10,099,276.37
RAMON CASTILLA	S/. 4,055,203.76
PEBAS	S/. 2,130,220.48
YAVARI	S/. 2,247,567.15
SAN PABLO	S/. 1,666,284.98
REQUENA	S/. 11,113,890.26
REQUENA	S/. 2,740,767.62
ALTO TAPICHE	S/. 712,305.04
CAPELO	S/. 730,476.07
EMILIO SAN MARTIN	S/. 1,359,672.46
MAQUIA	S/. 1,097,435.58
PUINAHUA	S/. 793,500.93
SAQUENA	S/. 489,279.32
SOPLIN	S/. 648,993.29
TAPICHE	S/. 644,689.60
JENARO HERRERA	S/. 738,700.87
YAQUERANA	S/. 1,158,069.48
UCAYALI	S/. 12,480,735.59
CONTAMANA	S/. 4,600,335.33
INAHUAYA	S/. 1,121,057.91
PADRE MARQUEZ	S/. 1,503,128.08
PAMPA HERMOSA	S/. 1,294,734.87
SARAYACU	S/. 2,438,841.35
VARGAS GUERRA	S/. 1,522,638.05
DATUM DEL MARAÑON	S/. 5,164,307.08
BARRANCA	S/. 968,708.07
CAHUAPANAS	S/. 1,042,922.43
MANSERICHE	S/. 1,005,910.90
MORONA	S/. 877,852.81
PASTAZA	S/. 1,214,299.06
ANDOAS	S/. 54,613.81

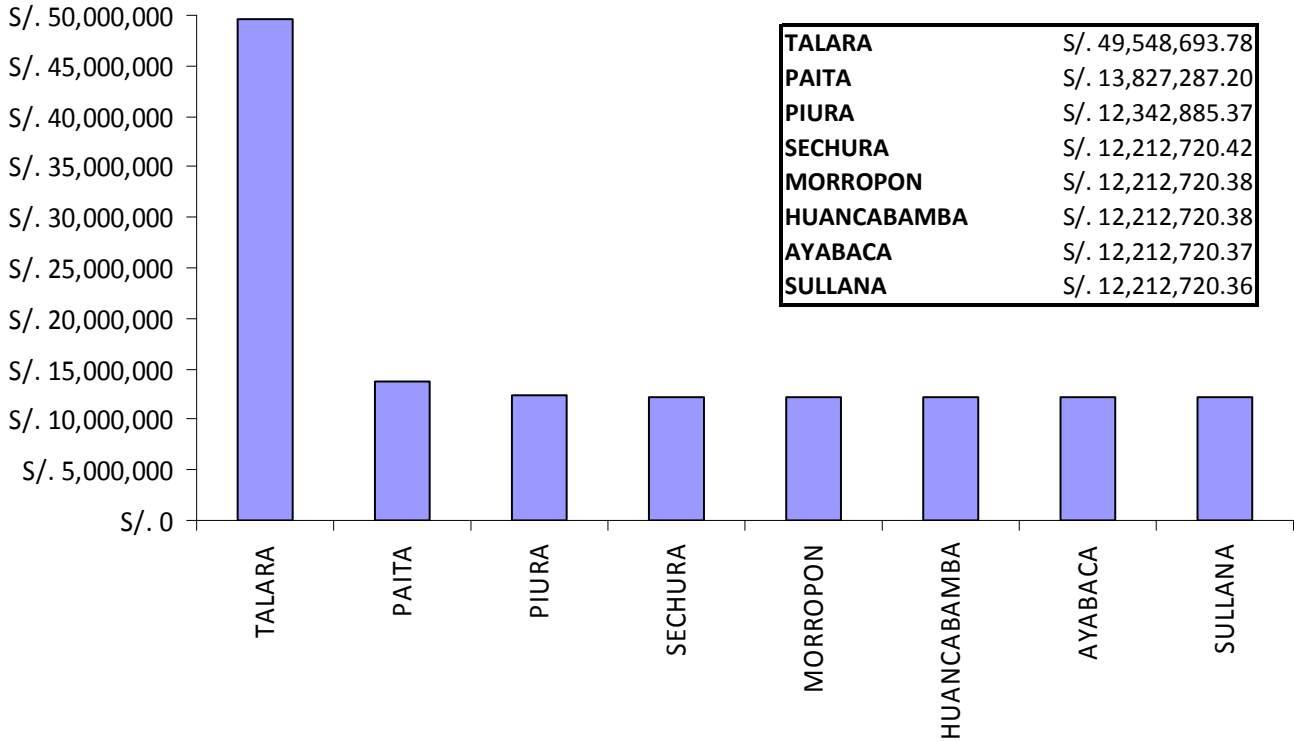
Piura

**Al Gobierno Regional de Piura
A Gobiernos Provinciales y Distritales
=> Total Transferido a Piura**

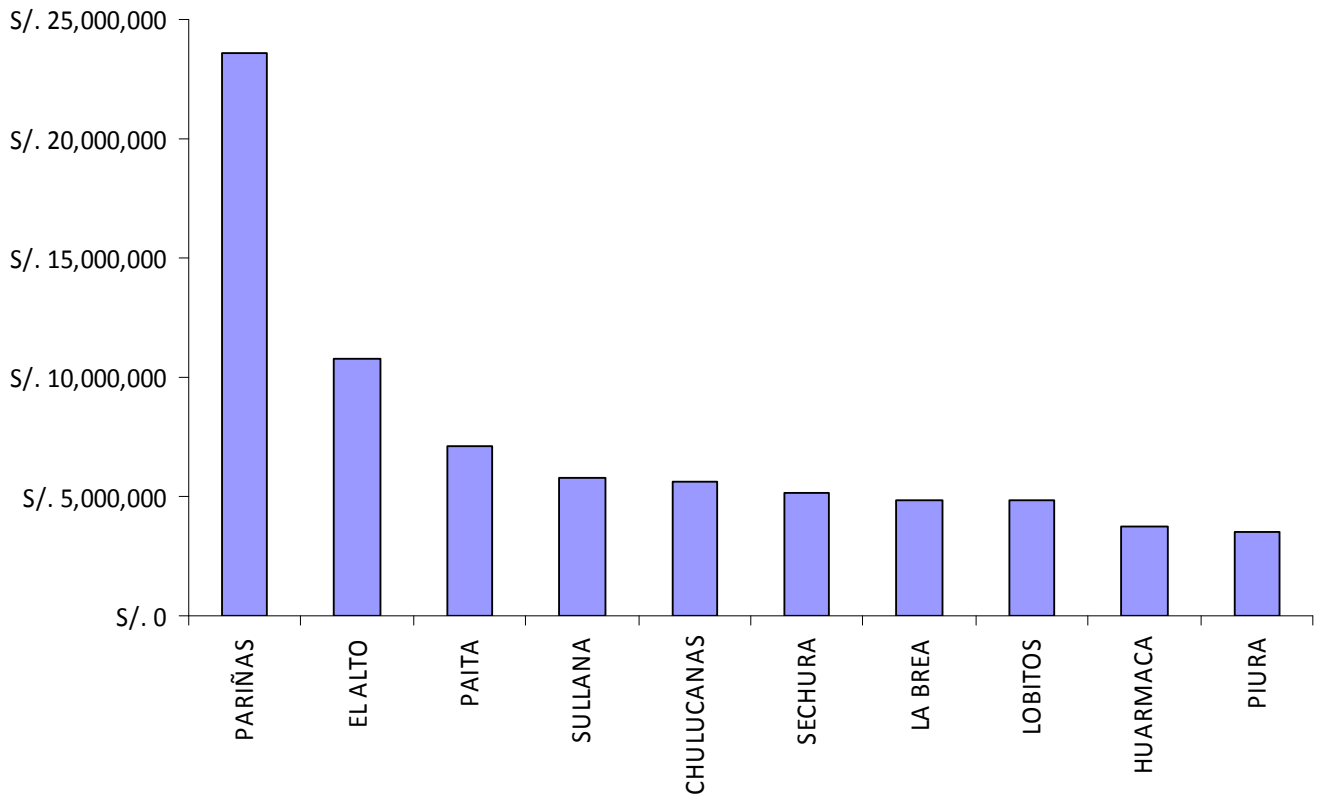
S/. 58,621,057.82
S/. 136,782,468.28
S/. 195,403,526.10



Distribución de Canon y SobreCanon Petrolero por Provincias



Distritos que mayor transferencia de Canon y SobreCanon Petrolero recibieron



Transferencias de Canon y SobreCanon Petrolero en el año 2005 (en nuevos soles)

PIURA	S/. 12,342,885.37
PIURA	S/. 3,538,528.15
CASTILLA	S/. 1,861,241.29
CATACAOS	S/. 1,484,558.42
CURA MORI	S/. 544,139.91
EL TALLAN	S/. 166,314.41
LA ARENA	S/. 1,071,256.90
LA UNION	S/. 957,425.52
LAS LOMAS	S/. 846,420.25
TAMBO GRANDE	S/. 1,873,000.54
AYABACA	S/. 12,212,720.37
AYABACA	S/. 3,117,525.89
FRIAS	S/. 2,012,415.85
JILILI	S/. 308,724.93
LAGUNAS	S/. 524,328.31
MONTERO	S/. 815,827.73
PACAIPAMPA	S/. 2,371,774.13
PAIMAS	S/. 817,949.41
SAPILLICA	S/. 880,974.70
SICCHEZ	S/. 268,934.26
SUYO	S/. 1,094,265.17
HUANCABAMBA	S/. 12,212,720.38
HUANCABAMBA	S/. 2,634,356.02
CANCHAQUE	S/. 1,001,951.36
EL CARMEN DE LA FRONTERA	S/. 1,180,067.65
HUARMACA	S/. 3,743,877.69
LALQUIZ	S/. 727,686.07
SAN MIGUEL DE EL FAIQUE	S/. 1,061,918.17
SONDOR	S/. 840,618.66
SONDORILLO	S/. 1,022,244.76
MORROPON	S/. 12,212,720.38
CHULUCANAS	S/. 5,600,162.01
BUENOS AIRES	S/. 666,579.44
CHALACO	S/. 752,455.49
LA MATANZA	S/. 1,163,880.05
MORROPON	S/. 1,012,522.47

SALITRAL	S/. 663,788.63
SAN JUAN DE BIGOTE	S/. 608,938.93
SANTA CATALINA DE MOSSA	S/. 295,488.26
SANTO DOMINGO	S/. 630,988.80
YAMANGO	S/. 817,916.29
PAITA	S/. 13,827,287.20
PAITA	S/. 7,089,217.85
AMOTAPE	S/. 379,173.59
ARENAL	S/. 196,635.20
COLAN	S/. 2,189,129.03
LA HUACA	S/. 1,730,491.21
TAMARINDO	S/. 674,018.28
VICHAYAL	S/. 1,568,622.04
SULLANA	S/. 12,212,720.36
SULLANA	S/. 5,793,107.29
BELLAVISTA	S/. 1,416,198.18
IGNACIO ESCUDERO	S/. 801,087.42
LANCONES	S/. 846,240.84
MARCAVELICA	S/. 1,303,245.00
MIGUEL CHECA	S/. 401,823.74
QUERECOTILLO	S/. 1,385,488.82
SALITRAL	S/. 265,529.07
TALARA	S/. 49,548,693.78
PARIÑAS	S/. 23,563,097.53
EL ALTO	S/. 10,790,521.75
LA BREA	S/. 4,865,526.72
LOBITOS	S/. 4,852,239.99
LOS ORGANOS	S/. 3,329,663.27
MANCORA	S/. 2,147,644.52
SECHURA	S/. 12,212,720.42
SECHURA	S/. 5,166,092.67
BELLAVISTA DE LA UNION	S/. 927,322.69
BERNAL	S/. 1,608,056.41
CRISTO NOS VALGA	S/. 891,787.98
VICE	S/. 2,898,535.40
RINCONADA LLICUAR	S/. 720,925.27

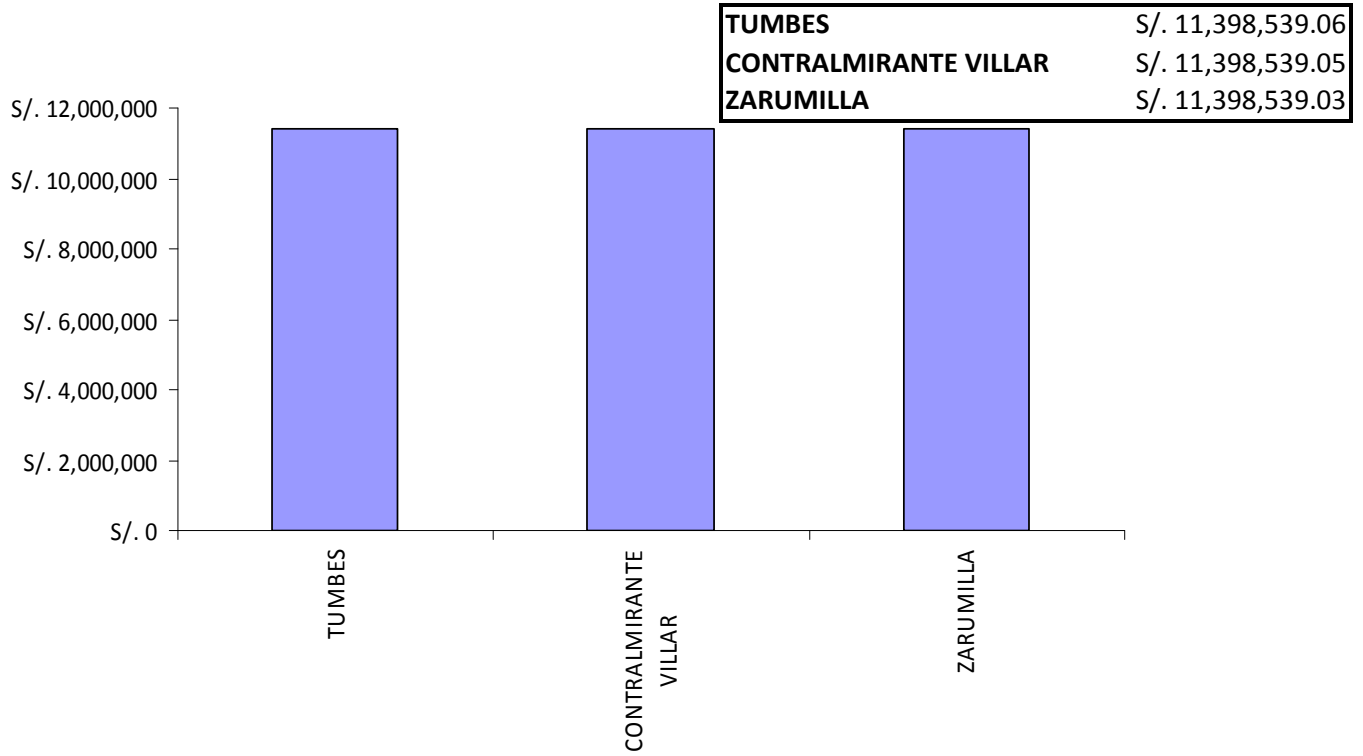
Tumbes

Al Gobierno Regional de Tumbes
A Gobiernos Provinciales y Distritales
=> Total Transferido a Tumbes

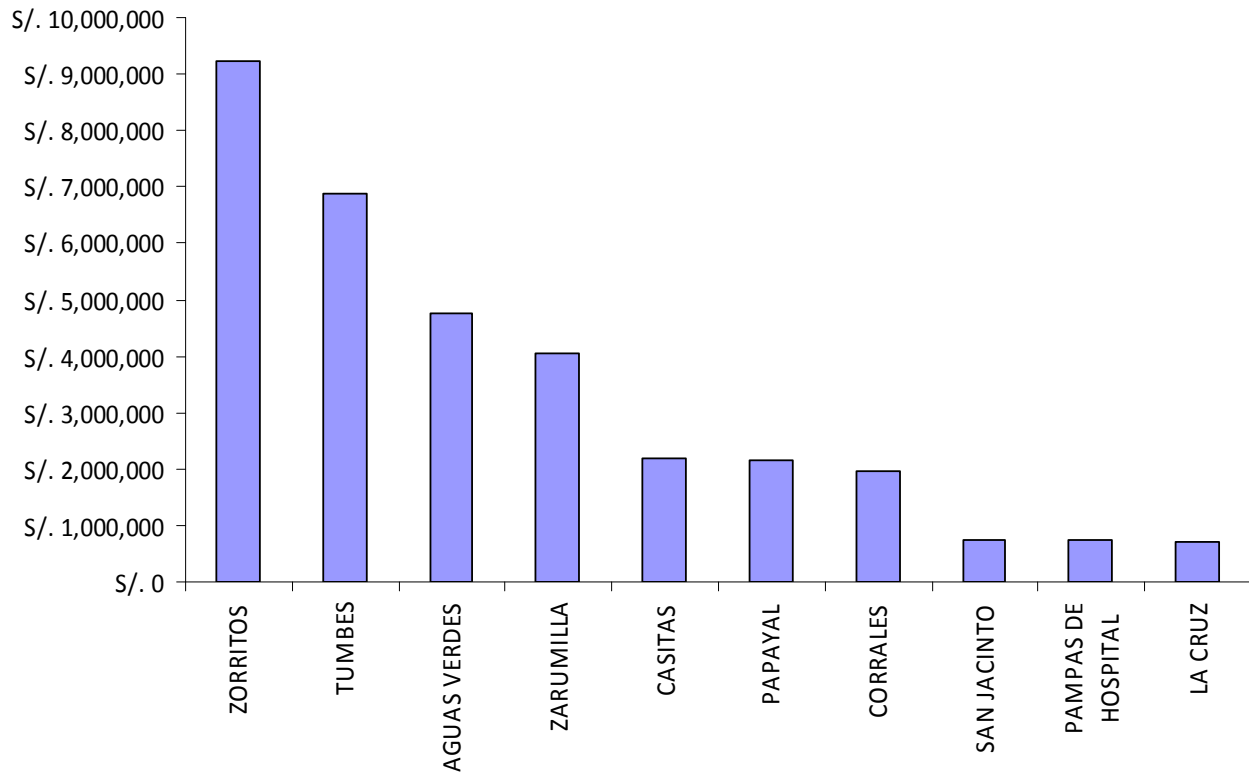
S/. 14,655,264.46
S/. 34,195,617.14
S/. 48,850,881.60



Distribución de Canon y Sobrecanon Petrolero por Provincias



Distritos que mayor transferencia de Canon y Sobrecanon Petrolero recibieron



Transferencias de Canon y Sobrecañon Petrolero en el año 2005 (en nuevos soles)

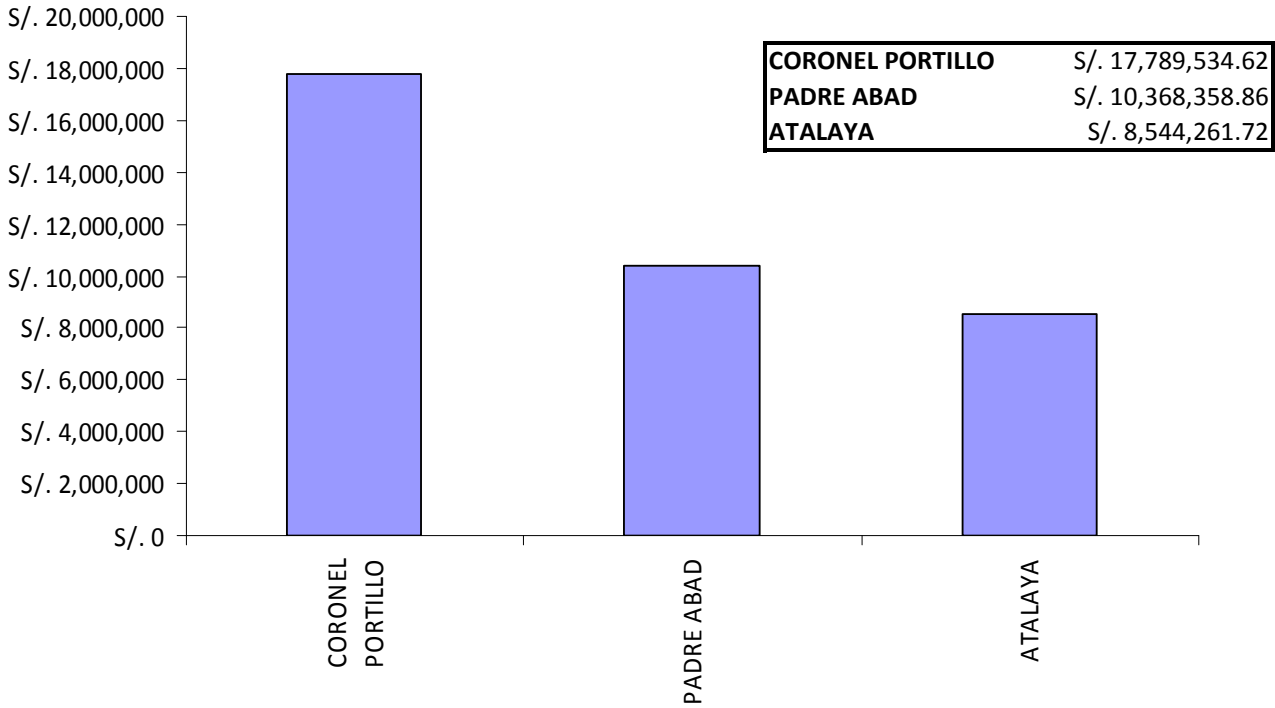
TUMBES	S/. 11,398,539.06
TUMBES	S/. 6,889,504.31
CORRALES	S/. 1,976,357.43
LA CRUZ	S/. 703,657.35
PAMPAS DE HOSPITAL	S/. 726,961.39
SAN JACINTO	S/. 742,143.78
SAN JUAN DE LA VIRGEN	S/. 359,914.80
CONTRALMIRANTE VILLAR	S/. 11,398,539.05
ZORRITOS	S/. 9,224,001.00
CASITAS	S/. 2,174,538.06
CANOAS DE PUNTA SAL	S/. 0.00
ZARUMILLA	S/. 11,398,539.03
ZARUMILLA	S/. 4,050,539.33
AGUAS VERDES	S/. 4,758,210.08
MATAPALO	S/. 438,828.52
PAPAYAL	S/. 2,150,961.09



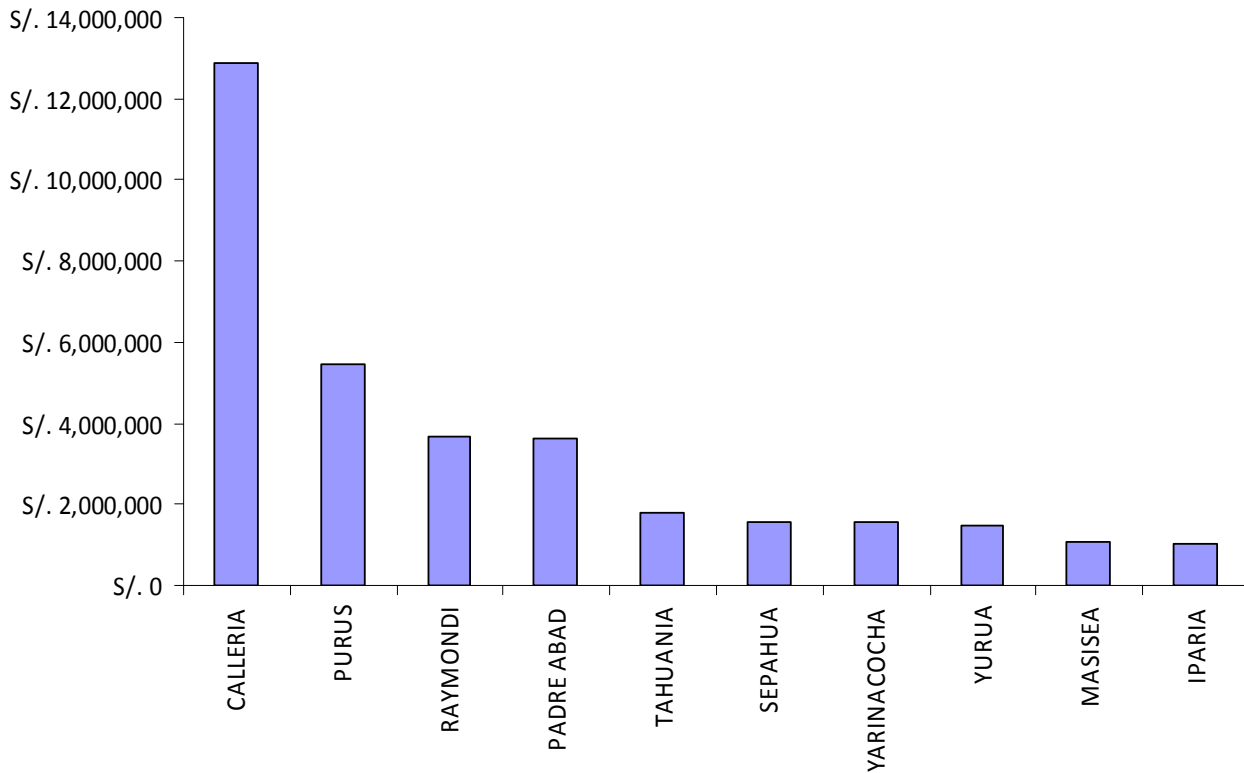
Gobierno Regional de Ucayali
A Gobiernos Provinciales y Distritales
=> Total Transferido a Ucayali

S/. 55,053,232.76
 S/. 36,702,155.20
 S/. 91,755,387.96

Distribución de Canon y Sobrecanon Petrolero por Provincias



Distritos que mayor transferencia de Canon y Sobrecanon Petrolero recibieron



Transferencias de Canon y SobreCanon Petrolero en el año 2005 (en nuevos soles)

CORONEL PORTILLO	S/. 17,789,534.62
CALLERIA	S/. 12,868,472.91
CAMPOVERDE	S/. 826,385.74
IPARIA	S/. 1,040,359.30
MASISEA	S/. 1,088,769.44
YARINACOCHA	S/. 1,565,346.93
NUEVA REQUENA	S/. 400,200.30
MANANTAY	S/. 0.00
ATALAYA	S/. 8,544,261.72
RAYMONDI	S/. 3,686,034.13
SEPAHUA	S/. 1,581,238.94
TAHUANIA	S/. 1,808,131.69
YURUA	S/. 1,468,856.96
PADRE ABAD	S/. 10,368,358.86
PADRE ABAD	S/. 3,610,244.18
IRAZOLA	S/. 1,006,960.34
CURIMANA	S/. 286,203.41
PURUS	S/. 5,464,950.93