

TRANSFERENCIAS 2006

Si bien los ingresos con los que cuentan los Gobierno Regionales y Locales (Provinciales y Distritales) son diversos, este reporte brinda la información de las transferencias efectivamente realizadas y percibidas durante el 2006 para Cusco por concepto de Canon Gasífero proveniente de la operación de Camisea.

Sin embargo, creemos pertinente empezar este reporte con una breve explicación de lo que es éste canon y la mecánica de transferencia de los recursos que se generan, de modo que la información que se brinda se perciba adecuadamente.

El Canon Gasífero es la transferencia a los gobiernos regionales y locales de tres conceptos:

- del 50% de lo recaudado por el Impuesto a la Renta (IR) que el Estado recibe por la explotación económica del gas natural.
- del 50% de lo recaudado por la Regalía Gasífera obtenida por la explotación de dicho recurso.
- de un porcentaje de los ingresos obtenidos por el Estado bajo la modalidad de Contrato de Servicio de explotación de dicho recurso. El porcentaje se especificará en cada contrato.

La distribución del Canon, se realiza de la siguiente manera:

- 10% para los Gobiernos Locales de Municipalidades donde se explota el recurso natural.
- 25% para los Gobiernos Locales de Distritos y Provincias donde se explota el recurso natural.
- 40% para los Gobiernos Locales de Departamentos de las regiones donde se explota el recurso natural.
- 25% para los Gobiernos Regionales donde se explota el recurso natural.

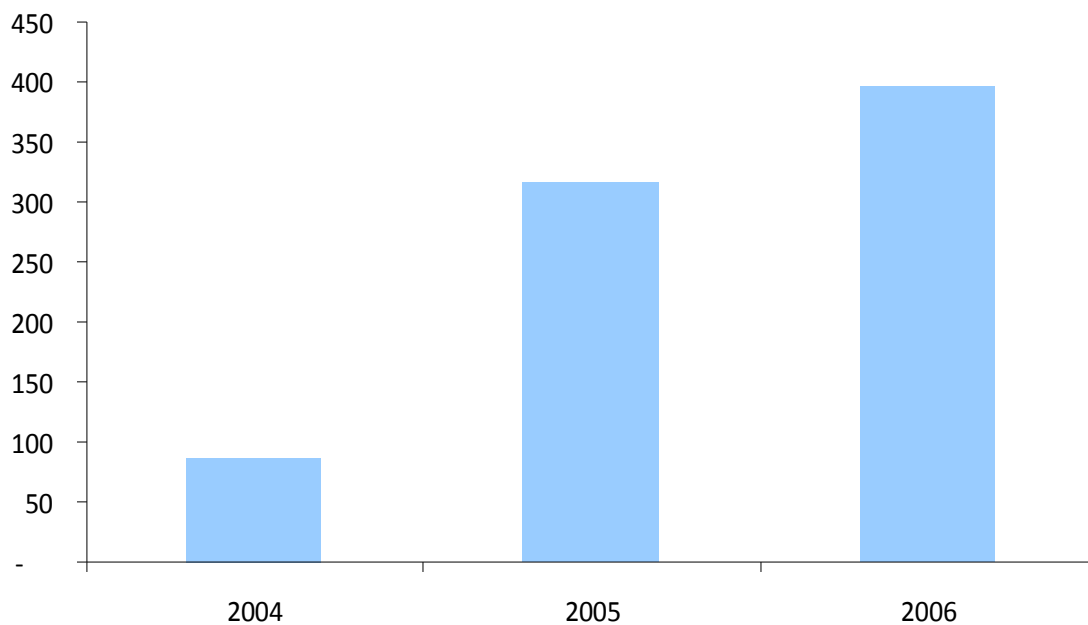
Utilización: En el caso de los gobiernos locales, los recursos obtenidos por concepto de canon gasífero se utilizarán exclusivamente en gastos de inversión, debiendo observarse las disposiciones del Sistema Nacional de Inversión Pública (SNIP) que correspondan.

Para el caso de los gobiernos locales, deberán destinar del 30% del monto que les corresponda, a la inversión productiva para el desarrollo sostenible de las comunidades donde se expide dicho recurso natural.

En el caso de los gobiernos regionales, los recursos obtenidos por canon gasífero se utilizarán de manera exclusiva para el financiamiento o co-financiamiento de proyecto u obras de infraestructura de impacto regional y local, por lo que deberán observar las disposiciones del SNIP aplicables. Además, entregarán el 20% del total percibido a las universidades públicas de su circunscripción, para destinarse exclusivamente a la inversión en investigación científica y tecnológica que potencien el desarrollo regional.

Al 2006 las transferencias de Canon Gasífero han acumulado S/. 768.7 millones producto de las transferencias realizadas desde el año 2004, como se observa en el gráfico adjunto:

Transferencias de Canon Gasífero por año (Millones de Soles)



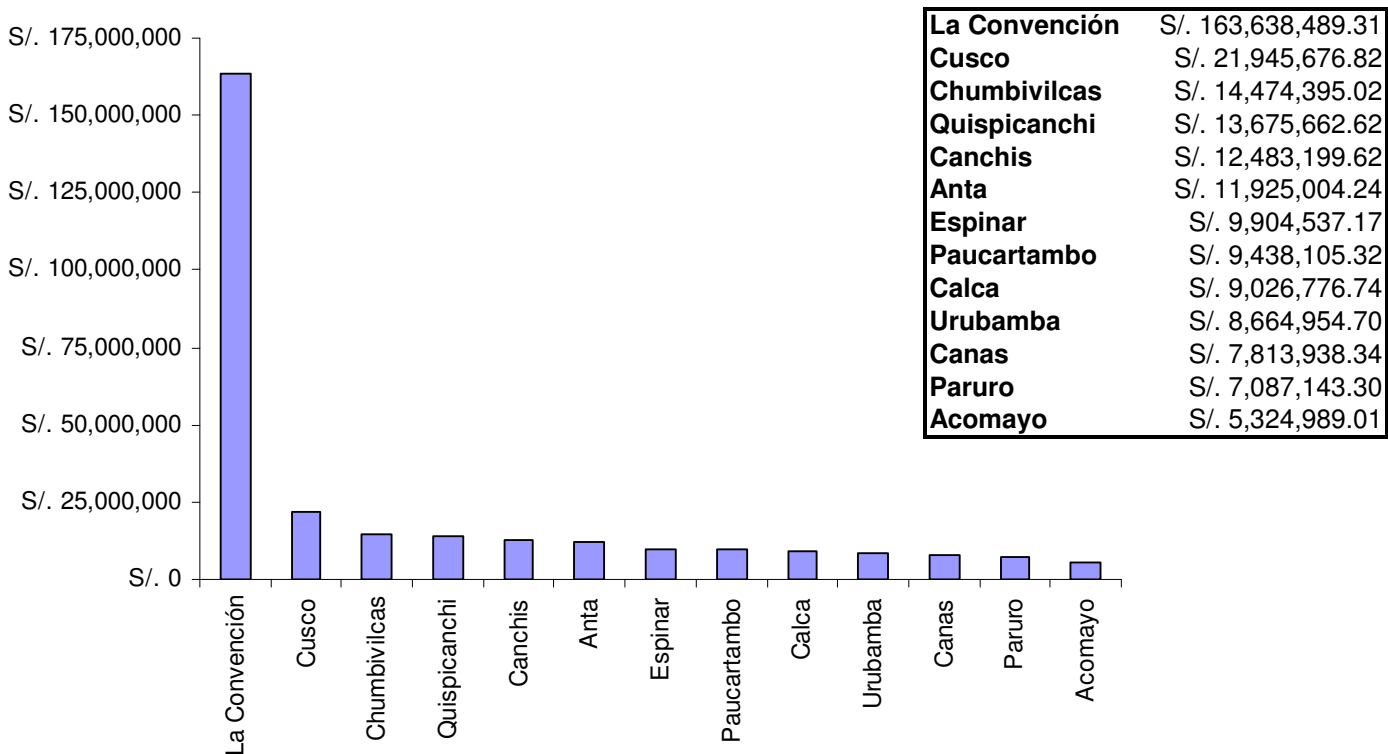
Cusco



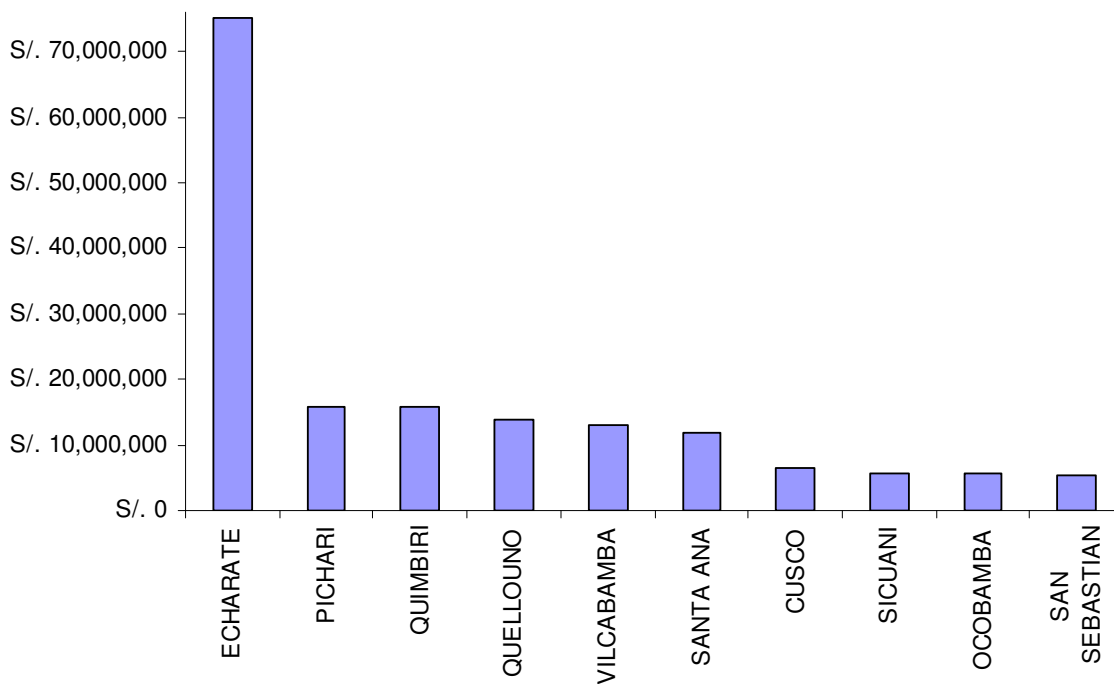
Al Gobierno Regional de Cusco
A Gobiernos Provinciales y Distritales
=> Total Transferido a Cusco

S/. 98,467,624.06
 S/. 295,402,872.21
 S/. 393,870,496.27

Distribución de Canon Gasífero por Provincias



Distritos que mayor Canon Gasífero recibieron



Transferencias de Canon Gasífero en el año 2006 (en nuevos soles)

| | |
|---------------------|--------------------------|
| Acomayo | S/. 5,324,989.01 |
| ACOMAYO | S/. 927,106.85 |
| ACOPIA | S/. 352,378.24 |
| ACOS | S/. 407,894.35 |
| MOSOC LLACTA | S/. 427,542.75 |
| POMACANCHI | S/. 1,676,031.41 |
| RONDOCAN | S/. 702,837.01 |
| SANGARARA | S/. 831,198.40 |
| Anta | S/. 11,925,004.24 |
| ANCAHUASI | S/. 1,613,347.53 |
| ANTA | S/. 3,413,128.55 |
| CACHIMAYO | S/. 350,673.86 |
| CHINCHAYPUJIO | S/. 1,378,472.58 |
| HUARCONDO | S/. 1,169,695.29 |
| LIMATAMBO | S/. 1,850,664.45 |
| MOLLEPATA | S/. 691,057.58 |
| PUCYURA | S/. 765,521.02 |
| ZURITE | S/. 692,443.38 |
| Calca | S/. 9,026,776.74 |
| CALCA | S/. 1,982,208.47 |
| COYA | S/. 735,554.19 |
| LAMAY | S/. 697,850.73 |
| LARES | S/. 1,472,500.68 |
| PISAC | S/. 1,203,089.21 |
| SAN SALVADOR | S/. 802,490.85 |
| TARAY | S/. 362,028.74 |
| YANATILE | S/. 1,771,053.87 |
| Canas | S/. 7,813,938.34 |
| CHECCA | S/. 1,444,126.15 |
| KUNTURKANKI | S/. 1,137,323.55 |
| LANGUI | S/. 613,071.66 |
| LAYO | S/. 1,112,941.48 |
| PAMPAMARCA | S/. 423,920.15 |
| QUEHUE | S/. 594,904.36 |
| TUPAC AMARU | S/. 818,708.98 |
| YANAOCA | S/. 1,668,942.01 |
| Canchis | S/. 12,483,199.62 |
| CHECACUPE | S/. 1,122,479.32 |
| COMBAPATA | S/. 543,924.08 |
| MARANGANI | S/. 1,620,519.45 |
| PITUMARCA | S/. 1,549,603.45 |
| SAN PABLO | S/. 905,883.72 |
| SAN PEDRO | S/. 408,399.30 |
| SICUANI | S/. 5,610,347.79 |
| TINTA | S/. 722,042.51 |
| Chumbivilcas | S/. 14,474,395.02 |
| CAPACMARCA | S/. 1,002,413.88 |
| CHAMACA | S/. 1,262,317.26 |
| COLQUEMARCA | S/. 1,453,177.80 |
| LIVITACA | S/. 2,494,403.03 |
| LLUSCO | S/. 1,683,952.58 |
| QUINOTA | S/. 846,488.63 |
| SANTO TOMAS | S/. 4,139,209.57 |
| VELILLE | S/. 1,592,432.27 |
| Cusco | S/. 21,945,676.82 |
| CCORCA | S/. 629,933.19 |
| CUSCO | S/. 6,487,252.50 |
| POROY | S/. 785,576.12 |
| SAN JERONIMO | S/. 2,265,939.61 |
| SAN SEBASTIAN | S/. 5,461,776.77 |
| SANTIAGO | S/. 4,740,971.75 |

| | |
|----------------------|---------------------------|
| SAYLLA | S/. 374,239.61 |
| WANCHAQ | S/. 1,199,987.27 |
| Espinar | S/. 9,904,537.17 |
| ALTO PICHIGUA | S/. 597,702.61 |
| CONDOROMA | S/. 332,900.29 |
| COPORAQUE | S/. 2,308,777.79 |
| ESPINAR | S/. 3,681,123.41 |
| OCORURO | S/. 388,672.00 |
| PALLPATA | S/. 1,308,494.15 |
| PICHIGUA | S/. 702,664.26 |
| SUYCKUTAMBO | S/. 584,202.66 |
| La Convención | S/. 163,638,489.31 |
| ECHARATE | S/. 75,081,155.95 |
| HUAYOPATA | S/. 4,771,663.55 |
| MARANURA | S/. 3,060,363.14 |
| OCOBAMBA | S/. 5,552,332.35 |
| PICHARI | S/. 15,824,908.92 |
| QUELLOUNO | S/. 13,934,444.07 |
| QUIMBIRI | S/. 15,778,476.03 |
| SANTA ANA | S/. 11,727,919.72 |
| SANTA TERESA | S/. 4,940,599.07 |
| VILCABAMBA | S/. 12,966,626.51 |
| Paruro | S/. 7,087,143.30 |
| ACCHA | S/. 940,527.12 |
| CCAPI | S/. 1,068,904.10 |
| COLCHA | S/. 293,384.42 |
| HUANOQUITE | S/. 1,273,600.55 |
| OMACHA | S/. 1,536,991.62 |
| PACCARITAMBO | S/. 578,626.26 |
| PARURO | S/. 640,499.86 |
| PILLPINTO | S/. 217,596.82 |
| YAUQUISQUE | S/. 537,012.55 |
| Paucartambo | S/. 9,438,105.32 |
| CAICAY | S/. 508,045.02 |
| CHALLABAMBA | S/. 2,302,498.71 |
| COLQUEPATA | S/. 1,737,818.55 |
| HUANCARANI | S/. 1,159,881.01 |
| KOSNIPATA | S/. 936,158.70 |
| PAUCARTAMBO | S/. 2,793,703.33 |
| Quispicanchi | S/. 13,675,662.62 |
| ANDAHUAYLILLAS | S/. 828,448.57 |
| CAMANTI | S/. 363,753.97 |
| CCARHUAYO | S/. 565,166.66 |
| CCATCA | S/. 2,188,407.72 |
| CUSIPATA | S/. 1,005,619.03 |
| HUARO | S/. 551,905.67 |
| LUCRE | S/. 879,406.80 |
| MARCAPATA | S/. 1,256,241.03 |
| OCONGATE | S/. 2,463,216.76 |
| OROPESA | S/. 992,581.85 |
| QUIQUIJANA | S/. 1,376,818.04 |
| URCOS | S/. 1,204,096.52 |
| Urubamba | S/. 8,664,954.70 |
| CHINCHERO | S/. 2,090,150.44 |
| HUAYLLABAMBA | S/. 786,308.94 |
| MACHUPICCHU | S/. 378,766.92 |
| MARAS | S/. 1,673,190.52 |
| OLLANTAYTAMBO | S/. 1,844,238.17 |
| URUBAMBA | S/. 1,660,169.33 |
| YUCAY | S/. 232,130.38 |