

TRANSFERENCIAS 2005

Si bien los ingresos con los que cuentan los Gobierno Regionales y Locales (Provinciales y Distritales) son diversos, este reporte brinda la información de las transferencias efectivamente realizadas y percibidas durante el 2005 para Cusco por concepto de Canon Gasífero.

Sin embargo, creemos pertinente empezar este reporte con una breve explicación de lo que es éste canon y la mecánica de transferencia de los recursos que se generan, de modo que la información que se brinda se perciba adecuadamente.

El Canon Gasífero es la transferencia a los gobiernos regionales y locales de tres conceptos:

- del 50% de lo recaudado por el Impuesto a la Renta (IR) que el Estado recibe por la explotación económica del gas natural.
- del 50% de lo recaudado por la Regalía Gasífera obtenida por la explotación de dicho recurso.
- de un porcentaje de los ingresos obtenidos por el Estado bajo la modalidad de Contrato de Servicio de explotación de dicho recurso. El porcentaje se especificará en cada contrato.

La distribución del Canon, se realiza de la siguiente manera:

- 10% para los Gobiernos Locales de Municipalidades donde se explota el recurso natural.
- 25% para los Gobiernos Locales de Distritos y Provincias donde se explota el recurso natural.
- 40% para los Gobiernos Locales de Departamentos de las regiones donde se explota el recurso natural.
- 25% para los Gobiernos Regionales donde se explota el recurso natural.

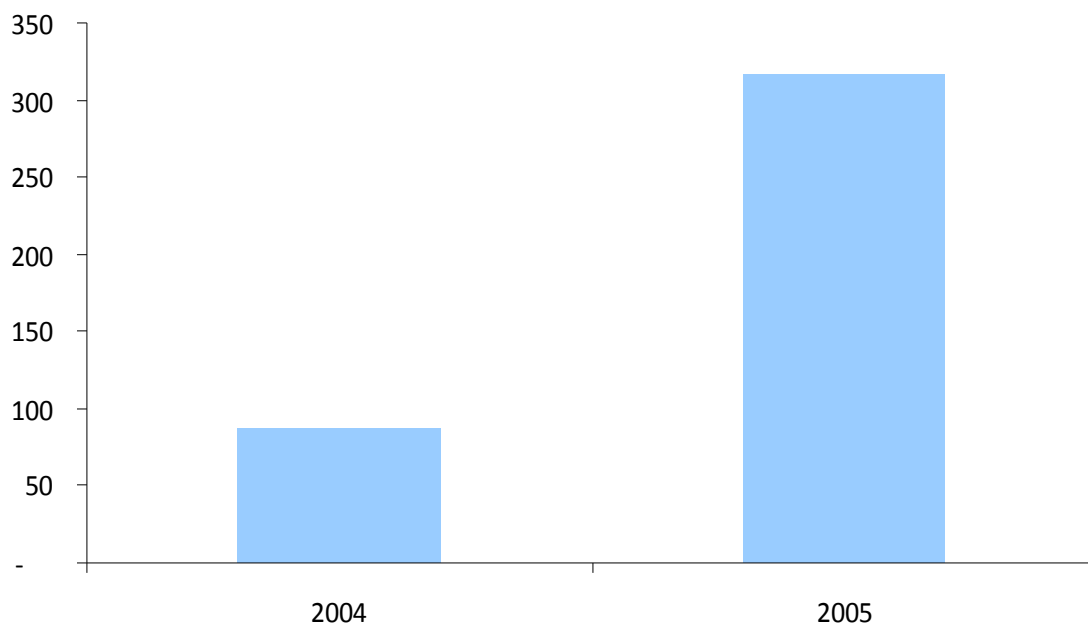
Utilización: En el caso de los gobiernos locales, los recursos obtenidos por concepto de canon gasífero se utilizarán exclusivamente en gastos de inversión, debiendo observarse las disposiciones del Sistema Nacional de Inversión Pública (SNIP) que correspondan.

Para el caso de los gobiernos locales, deberán destinar del 30% del monto que les corresponda, a la inversión productiva para el desarrollo sostenible de las comunidades donde se expide dicho recurso natural.

En el caso de los gobiernos regionales, los recursos obtenidos por canon gasífero se utilizarán de manera exclusiva para el financiamiento o co-financiamiento de proyecto u obras de infraestructura de impacto regional y local, por lo que deberán observar las disposiciones del SNIP aplicables. Además, entregarán el 20% del total percibido a las universidades públicas de su circunscripción, para destinarse exclusivamente a la inversión en investigación científica y tecnológica que potencien el desarrollo regional.

Al 2005 las transferencias de Canon Gasífero han acumulado S/. 374.8 millones producto de las transferencias realizadas desde el año 2004, como se observa en el gráfico adjunto:

Transferencias de Canon Gasífero por año (Millones de Soles)



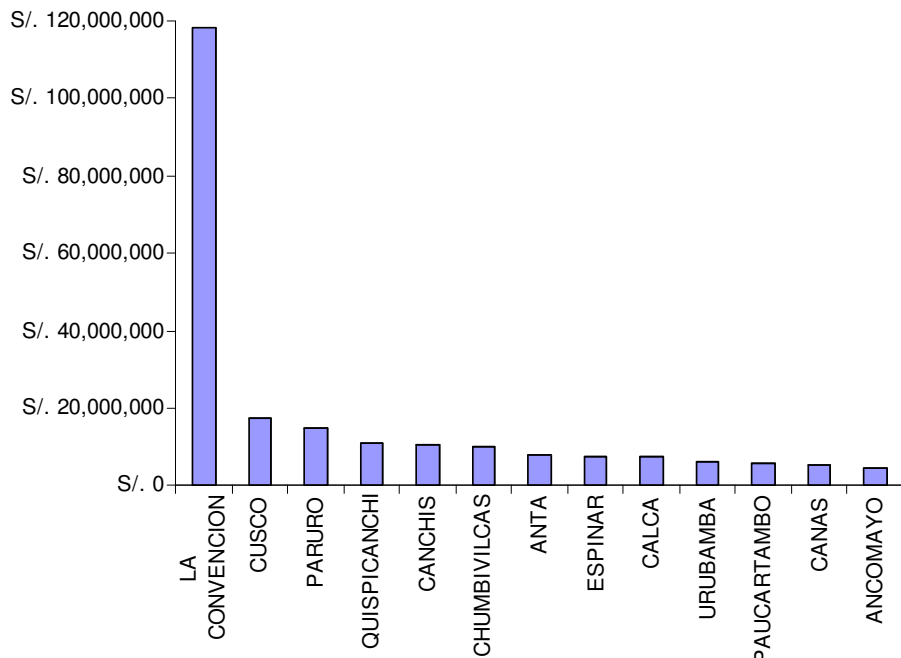
Cusco

Al Gobierno Regional del Cusco
A Gobiernos Provinciales y Distritales
=> Total Transferido a Cusco

S/. 75,482,793
 S/. 226,448,385
 S/. 301,931,178

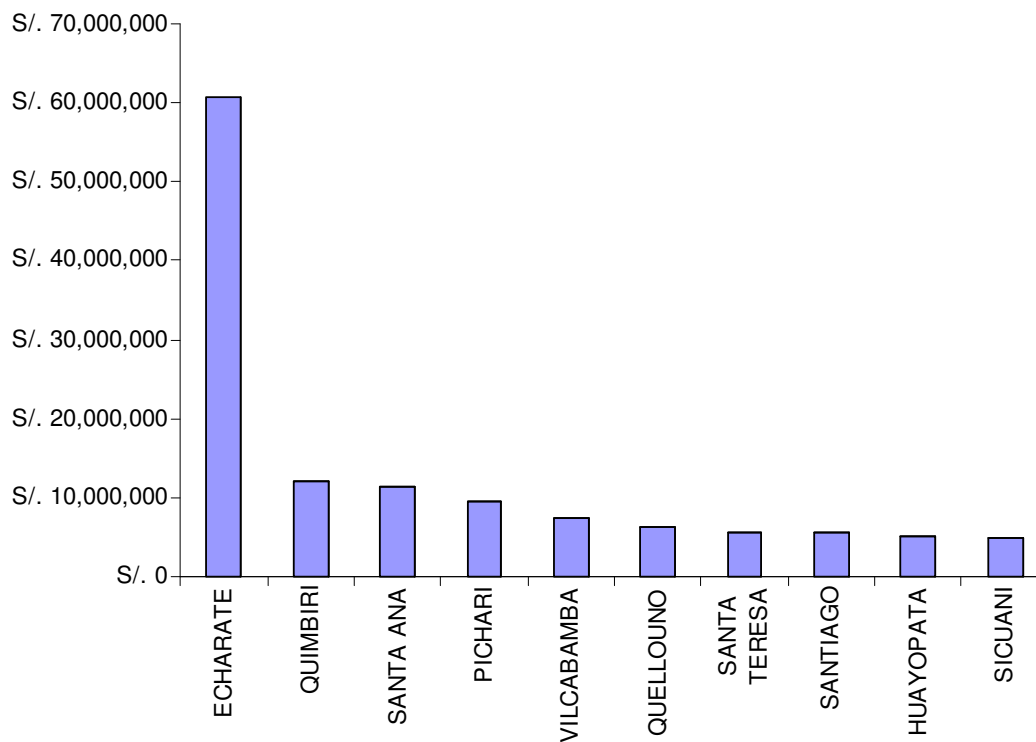


Distribución de Canon Gasífero por Provincias



LA CONVENCION	S/. 118,047,493
CUSCO	S/. 17,420,280
PARURO	S/. 14,727,122
QUISPICANCHI	S/. 10,769,631
CANCHIS	S/. 10,566,732
CHUMBIVILCAS	S/. 10,064,518
ANTA	S/. 7,950,776
ESPINAR	S/. 7,451,908
CALCA	S/. 7,425,214
URUBAMBA	S/. 6,333,876
PAUCARTAMBO	S/. 5,807,664
CANAS	S/. 5,543,861
ANCOMAYO	S/. 4,339,308
Total	S/. 226,448,385

Distritos que mayor transferencia de Canon Gasífero recibieron



Transferencias de Canon Gasífero en el año 2005 (en nuevos soles)

ANCOMAYO	S/. 4,339,308	POROY	S/. 264,853
POMACANCHI	S/. 1,160,857	SAYLLA	S/. 111,724
ACOMAYO	S/. 732,736	ESPINAR	S/. 7,451,908
RONDOCAN	S/. 679,071	ESPINAR	S/. 3,046,095
SANGARARA	S/. 590,742	COPORAQUE	S/. 1,906,749
ACOS	S/. 475,581	PALLPATA	S/. 765,416
ACOPIA	S/. 469,615	PICHIGUA	S/. 623,743
MOSOC LLACTA	S/. 230,707	SUYCKUTAMBO	S/. 444,029
ANTA	S/. 7,950,776	OCORURO	S/. 296,047
ANTA	S/. 2,358,870	ALTO PICHIGUA	S/. 245,358
LIMATAMBO	S/. 1,124,476	CONDOROMA	S/. 124,471
CANAS	S/. 5,543,861	LA CONVENCION	S/. 118,047,493
ANCAHUASI	S/. 1,091,653	ECHARATE	S/. 60,698,330
CHINCHAYPUJIO	S/. 849,245	QUIMBIRI	S/. 12,102,633
HUAROCONDO	S/. 804,160	SANTA ANA	S/. 11,355,372
ZURITE	S/. 598,997	VILCABAMBA	S/. 7,566,318
MOLLEPATA	S/. 464,653	QUELLOUNO	S/. 6,398,458
PUCYURA	S/. 402,246	SANTA TERESA	S/. 5,736,302
CACHIMAYO	S/. 256,477	HUAYOPATA	S/. 5,240,527
CALCA	S/. 7,425,214	MARANURA	S/. 4,614,545
CALCA	S/. 1,527,393	OCOBAMBA	S/. 4,335,008
LARES	S/. 1,299,302	PARURO	S/. 14,727,122
YANATILE	S/. 1,184,858	PICHARI	S/. 9,652,741
PISAC	S/. 1,061,979	HUANOQUITE	S/. 850,219
LAMAY	S/. 711,013	OMACHA	S/. 815,837
SAN SALVADOR	S/. 648,850	CCAPI	S/. 694,132
TARAY	S/. 523,744	ACCHA	S/. 655,536
COYA	S/. 468,076	PACCARITAMBO	S/. 572,186
YANAOCA	S/. 1,381,996	PARURO	S/. 563,367
CHECCA	S/. 849,985	YAUROSQUE	S/. 433,150
LAYO	S/. 843,356	COLCHA	S/. 266,439
KUNTURKANKI	S/. 797,709	PILLPINTO	S/. 223,514
LANGUI	S/. 482,649	PAUCARTAMBO	S/. 5,807,664
TUPAC AMARU	S/. 461,267	PAUCARTAMBO	S/. 1,425,467
QUEHUE	S/. 415,315	CHALLABAMBA	S/. 1,333,798
PAMPAMARCA	S/. 311,585	COLQUEPATA	S/. 1,294,693
CANCHIS	S/. 10,566,732	HUANCARANI	S/. 891,980
SICUANI	S/. 5,070,008	KOSNIPATA	S/. 516,001
MARANGANI	S/. 1,471,121	CAICAY	S/. 345,725
PITUMARCA	S/. 971,797	QUISPICANCHI	S/. 10,769,631
SAN PABLO	S/. 759,494	URCOS	S/. 1,749,527
COMBAPATA	S/. 706,568	OCONGATE	S/. 1,594,502
TINTA	S/. 628,474	CCATCA	S/. 1,408,913
CHECACUPE	S/. 613,568	QUIQUIJANA	S/. 1,315,522
SAN PEDRO	S/. 345,703	OROPESA	S/. 765,454
CHUMBIVILCAS	S/. 10,064,518	CUSIPATA	S/. 761,587
SANTO TOMAS	S/. 3,174,614	MARCAPATA	S/. 675,344
LIVITACA	S/. 1,382,358	ANDAHUAYLILLAS	S/. 643,695
COLQUEMARCA	S/. 1,341,654	HUARO	S/. 633,430
VELILLE	S/. 994,163	LUCRE	S/. 535,117
CHAMACA	S/. 924,494	CCARHUAYO	S/. 411,550
LLUSCO	S/. 888,412	CAMANTI	S/. 274,989
CAPACMARCA	S/. 757,406	URUBAMBA	S/. 6,333,876
QUINOTA	S/. 601,418	URUBAMBA	S/. 1,543,128
CUSCO	S/. 17,420,280	CHINCHERO	S/. 1,240,659
SANTIAGO	S/. 5,687,641	OLLANTAYTAMBO	S/. 1,167,863
CUSCO	S/. 4,866,872	MARAS	S/. 1,030,393
SAN SEBASTIAN	S/. 3,048,663	HUAYLLABAMBA	S/. 666,887
SAN JERONIMO	S/. 1,676,836	MACHUPICCHU	S/. 343,592
WANCHAQ	S/. 1,414,405	YUCAY	S/. 341,356
CCORCA	S/. 349,287		